

GreenThumb Gardeners'

হ্যাণ্ডবুক

2019



সূচিপত্র

সূচনা

GreenThumb Gardener's হ্যান্ডবুক পড়ার নিয়ম	2
GreenThumb পর্যালোচনা	3
শর্তাবলি ও বিভিন্ন সংজ্ঞা বিষয়ক পরিভাষাকোষ	4

GREENTHUMB এর প্রয়োজনীয়তাগুলি

সাধারণ তথ্য	7
লাইসেন্স এবং রেজিস্ট্রেশনের প্রয়োজনীয়তাগুলি	12
নিরাপদ মাটিতে উদ্যানপালনের প্রয়োজনীয়তাসমূহ	18

প্রোটোকল, অনুমতি এবং শহরব্যাপী নীতিসমূহ

বাগানের অবকাঠামো	22
হাইড্রেন্ট পাওয়া	26
গাছের পরিচর্যা, ছাঁটাইকরণ এবং উপড়ে ফেলা	28
বাগানের প্রাণী	30
শীতকালীন রক্ষণাবেক্ষণ সম্পর্কিত বিভিন্ন কৌশল	41
পুকুর এবং জলাধারসমূহ	43
অনুষ্ঠানসমূহ	45
বাগানসমূহে শিল্পকর্ম	48
কমিউনিটি বাগানের নকশা	51
একটি নতুন কমিউনিটি বাগান তৈরি শুরু করা	52
বাগানে হোস্টিং স্বৈচ্ছাসেবক গ্রুপ	53
স্থায়ী কীটপতঙ্গ এবং রোগ ব্যবস্থাপনা	54

গ্রুপ গঠন এবং উপবিধিসমূহ

বাগানে তত্ত্বাবধায়কের ভূমিকা	55
উপবিধিসমূহ লিখা এবং সংশোধন করা	56
উপবিধিসমূহের রূপরেখা	57
সমস্যা সমাধান 101	59
অর্থ, অনুদান, এবং বিক্রয় পরিচালনা করা	61
কমিউনিটি বাগানে দ্বন্দ্ব নিরসন	64
বাগানে যুবকদের সাথে কাজ করা	67

বিষয়সূচি	69
-----------------	----

GreenThumb Gardener's হ্যান্ডবুক পড়ার নিয়ম

GreenThumb Gardener's হ্যান্ডবুকের 2019 সংস্করণ নানান বিষয়ে প্রায়শই জিজ্ঞাসিত প্রশ্নাবলীর উত্তর দেয় যেগুলোর মধ্যে রয়েছে বিভিন্ন ধরনের অনুদান গ্রহণ করা, বাগানে উৎপাদিত পণ্যসামগ্রী বিক্রয় করা, গাছ আগাছামুক্ত করা এবং বাগানের নীতিমালা। সকল GreenThumb, NYC Parks, নিউ ইয়র্ক সিটি এবং নিউ ইয়র্ক স্টেটের সামাজিক বাগানসমূহ ও GreenThumb নেটওয়ার্ক পরিচালনা সংক্রান্ত নীতিমালা ও আইনসমূহ সম্পর্কে সকল তথ্য একত্রে এই হ্যান্ডবুকে পাওয়া যাবে। এই সকল জায়গাকে সুন্দর, উৎপাদনশীল এবং কমিউনিটি-কেন্দ্রিক রাখার জন্য কমিউনিটির বাগান পরিচর্যাকারীরা যে অপরিসীম সময় ও শ্রম ব্যয় করেন এবং যারা এই হ্যান্ডবুকে অন্তর্ভুক্ত নীতিমালা, নির্দেশিকা ও প্রোটোকলসমূহ সম্পর্কে তথ্য দিয়ে সহায়তা করেছেন তাদের প্রতি GreenThumb কৃতজ্ঞতাঞ্জ্ঞাপন করছে। এইসকল সমৃদ্ধ জনসাধারণের জন্য উন্মুক্ত জায়গাসমূহ সৃষ্টি ও তা বজায় রাখার একটি প্রচেষ্টা হিসেবে এই হ্যান্ডবুকটি আমাদের ওয়েবসাইটে সকল বাগানের সদস্য ও জনসাধারণের জন্য ডিজিটাল ফর্মে পাওয়া যায়।

NYC Parks এর অধীনস্থ সামাজিক বাগানসমূহ বনাম পার্ক বহির্ভূত বাগানসমূহ

NYC Parks এর আইনি অধিক্ষেত্রের অধীনস্থ কমিউনিটি বাগানসমূহকে NYC Parks নিয়মকানুন অনুসরণ করতে হবে, অন্যদিকে ব্যক্তিগত মালিকানাধীন, ল্যান্ড ট্রাস্টের, অধীনস্থ বা ভিন্ন কোনো সিটি, স্টেট বা ফেডারেল এজেন্সির অধীনস্থ কমিউনিটি বাগানসমূহকে সেগুলো মান্য করতে হবে না। একটি নীতিমালা বা আইন কখন শুধুমাত্র NYC Parks এর আইনি অধিক্ষেত্রের অধীনস্থ বাগানসমূহের ক্ষেত্রে প্রযোজ্য হবে সেটি এই হ্যান্ডবুকে স্পষ্ট করার জন্য আমরা আমাদের পক্ষ থেকে সর্বোচ্চ চেষ্টা করেছি। NYC Parks এর আইনি অধিক্ষেত্র বহির্ভূত কমিউনিটি বাগানসমূহের সম্পূর্ণ নিয়ম নীতি জানার জন্য অনুগ্রহপূর্বক সংশ্লিষ্ট সিটি বা স্টেট এজেন্সি, ল্যান্ড ট্রাস্ট বা সম্পত্তির মালিকের সাথে কথা বলুন।

অধ্যায় গঠন

এই হ্যান্ডবুকের প্রতিটি অধ্যায়ের মধ্যে এইসকল স্ট্যান্ডার্ড বিভাগের সবগুলো বা বেশ কয়েকটি রয়েছে, যেখানে কিছু ব্যতিক্রম থাকতে পারে:

- সূচনা
- নির্দেশিকা
- GreenThumb নীতিমালা
- NYC Parks নীতিমালা
- NYC এবং NY স্টেট আইন

এটির উদ্দেশ্য হলো GreenThumb নীতিমালা এবং প্রোটোকল যা প্রায়শই শুধুমাত্র NYC Parks এর অধীনস্থ সামাজিক বাগানসমূহের ক্ষেত্রে প্রযোজ্য সেগুলো এবং কমিউনিটি বাগান সংক্রান্ত পরিচালনাকারী আইনসমূহের মধ্যে পার্থক্য নির্দেশ করা।

অনুবাদের জন্য অনুরোধ

আপনি আপনার আউটরিচ কো-অর্ডিনেটরের মাধ্যমে যেকোনো ভাষায় অনূদিত GreenThumb হ্যান্ডবুক পাওয়ার জন্য আবেদন করতে পারবেন।

GreenThumb পর্যালোচনা

NYC Parks GreenThumb দেশের সর্ববৃহৎ আরবান বাগান করার কর্মসূচি হতে পেরে গর্বিত, যা সমগ্র নিউ ইয়র্ক সিটিতে সমন্বিতভাবে 100 একর উন্মুক্ত জায়গাজুড়ে অবস্থিত 550টির বেশি বাগান এবং 20,000 এর বেশি বাগান পরিচর্যাকারী স্বেচ্ছাসেবককে সহায়তা প্রদান করছে। GreenThumb বাগানসমূহ আঞ্চলিক গর্বের কেন্দ্রসমূহ তৈরি করার পাশাপাশি সেগুলো যেসব এলাকায় বিকশিত হয়েছে সেইসব এলাকাকে অসংখ্য পরিবেশগত, স্বাস্থ্যগত, অর্থনৈতিক এবং সামাজিক সুবিধাবলী প্রদান করে। সেইসাথে GreenThumb সিটিব্যাপী স্কুল বাগান উদ্যোগ গ্রো টু লার্ন (Grow to Learn) এর মাধ্যমে 750টি স্কুল বাগানের একটি উদীয়মান নেটওয়ার্ককে সহায়তা করছে।

বেশিরভাগ GreenThumb বাগানসমূহ ছিল পরিত্যক্ত জায়গা যেগুলোকে স্বেচ্ছাসেবকগণ কর্তৃক চিত্তবিনোদন, সামাজিক মেলামেশা এবং খাদ্য উৎপাদন বা সমন্বিতভাবে এইসকল কার্যক্রম পরিচালনার জন্য সবুজ জায়গাসমূহে রূপান্তরিত করা হয়েছে। এইসকল সামাজিক বাগান GreenThumb এর সহায়তায় স্থানীয় অধিবাসীগণ কর্তৃক পরিচালিত হয়। GreenThumb এবং সামাজিক বাগান পরিচর্যাকারীগণ একসাথে মিলে এই সিটিকে অধিকতর নিরাপদ, স্বাস্থ্যকর, শক্তিশালী এবং আরও বেশি টেকসই হিসেবে গড়ে তুলছে।

GreenThumb এর লক্ষ্য হলো নিউ ইয়র্কের অধিবাসীদেরকে এই মূল্যবান জায়গাসমূহের তত্ত্বাবধানের জন্য প্রয়োজনীয় উপকরণসমূহ সরবরাহ করার মাধ্যমে সামাজিক বাগান গড়ে তোলার মধ্য দিয়ে তাদের এলাকাকে শক্তিশালী করতে সহায়তা করা।

GreenThumb এর তিনটি দল রয়েছে যারা বাগানের পরিচর্যাকারীগণ ও বাগানসমূহকে সহায়তা করে থাকে, সেগুলো হলো:

সামাজিক সম্পৃক্ততা

GreenThumb এর সামাজিক সম্পৃক্ততা দলটি হলো আমাদের কমিউনিটি ও স্কুল বাগানের নেটওয়ার্কের সাথে যোগের প্রথম ধাপ। আউটরিচ কো-অর্ডিনেটরগণ বাগানের পরিচর্যাকারীগণকে সামাজিক সংগঠন ও উন্নয়নে সহায়তা করে থাকেন। তারা বাগানভিত্তিক দলসমূহকে বিভিন্ন বিশেষ প্রকল্প প্রদান করা এবং বাগান পরিচর্যাকারীগণকে নাগালের মধ্যে থাকা বিভিন্ন উপকরণের সাথে যুক্ত করার কাজেও সহায়তা করে থাকেন। সেইসাথে ইয়ুথ প্রোগ্রামিং অ্যান্ড স্কুল বাগান কো-অর্ডিনেটর স্কুল বাগানসমূহকে গ্রো টু লার্ন নামক সিটিব্যাপী স্কুল বাগান উদ্যোগের মাধ্যমে সহায়তা প্রদান করেন এবং আমাদের বার্ষিক স্বেচ্ছাসেবামূলক কর্মসূচি ইয়ুথ লিডারশিপ কাউন্সিল, পরিচালনা করে যেটি তরুণদেরকে সিটিজুড়ে নাগরিক কার্যক্রম এবং সামাজিক বাগানসমূহের সৌন্দর্য্যবর্ধনমূলক প্রকল্পসমূহে সম্পৃক্ত করে থাকে।

কার্যক্রমসমূহ

GreenThumb কার্যক্রম আমাদের সক্রিয় সেবামূলক দল যারা সম্পত্তি ব্যবস্থাপনা সম্পর্কিত বিষয়সমূহ দেখভালের পাশাপাশি সামাজিক ও স্কুল বাগান উভয়কে সহায়তা প্রদান করে। আপনি হয়তো দেখবেন তারা পরিষ্কার টপসয়েল ও চেরাই কার্ট প্রদান করছে, রোপনের জন্য নতুন বাগানের জায়গাসমূহ প্রস্তুত চারা করছে, মেরামত কার্যক্রম পরিচালনা করছে, বাগানে গাছের পরিচর্যা করছে বা বাগানের অবস্থা পরিদর্শন করছে। পরিচালনা দল বিভিন্ন সরবরাহ ও মৌসুমী উপকরণ বিতরণসমূহ নিয়ন্ত্রণ করে থাকে যেগুলো বাগানসমূহকে তাদের বিকাশের জন্য প্রয়োজনীয় উপকরণসমূহ প্রদান করে।

পরিকল্পনা ও কর্মসূচিসমূহ

GreenThumb এর পরিকল্পনা প্রণয়ন ও কর্মসূচি দল GreenThumb এর দীর্ঘমেয়াদী সফলতার মূল ভিত্তিস্বরূপ স্থাপন করে এবং বাগানের পরিচর্যাকারীগণকে বিকাশের জন্য প্রয়োজনীয় বিভিন্ন দক্ষতা, সহায়তা ও উপকরণ গ্রহণের সুযোগ প্রদান করে থাকে। আমাদের অধিক্ষেত্র ও প্রভাব সম্প্রসারণে GreenThumb এর প্রচেষ্টায় নেতৃত্ব দেওয়ার পাশাপাশি এই দলটি বার্ষিক GreenThumb GrowTogether কনফারেন্স, ফসল সংগ্রহ মেলা, উন্মুক্ত বাগান দিবস/ওপেন বাগান ডে NYC- এবং অন্যান্য বৃহৎ ইভেন্ট ও প্রকল্পসমূহের দেখভাল করে থাকে। তারা 150+ কর্মসূচি এবং অসংখ্য স্বেচ্ছাসেবামূলক প্রকল্পের আয়োজন করে থাকে। পরিকল্পনা প্রণয়ন ও প্রকল্প দল অনুদানসমূহ বাস্তবায়ন করে এবং ত্রৈমাসিক প্রকাশনাসমূহ প্রস্তুত করে যা বাগান পরিচর্যাকারী ও সাধারণ জনগণের কাছে GreenThumb এর প্রকল্পসমূহের বিস্তারিত তুলে ধরে। তারা তথ্য বিশ্লেষণ ও নতুন বাগান নির্মাণের মতো জটিল প্রকল্পসমূহের তত্ত্বাবধান করে এবং সামাজিক বাগানের পরিচর্যাকারীগণকে বিভিন্ন ধরনের সেবা প্রদান করে।

শর্তাবলি ও বিভিন্ন সংজ্ঞা বিষয়ক পরিভাষাকোষ

সক্রিয় সদস্য – যদিও সকল বাগান ভিত্তিক দল ভিন্ন ভিন্ন ভাবে সদস্যপদ সংজ্ঞায়িত করেছে, GreenThumb সাধারণভাবে একজন “সক্রিয় সদস্য” এমন কাউকে বোঝায় যারা নিয়মিতভাবে রক্ষণাবেক্ষণে অংশগ্রহণ করেন, বাগানের সভাসমূহে অংশ নেন এবং/বা বাগানকে জনসাধারণের জন্য উন্মুক্ত সময় বজায় রাখতে সহায়তা করেন।

প্রাণীর উপদ্রব – NYC হেলথ কোডের বিবরণ অনুযায়ী প্রাণীর উপদ্রবের মধ্যে যেসকল বিষয় অন্তর্ভুক্ত তার মধ্যে কয়েকটি হলো “প্রাণীর মল, মূত্র, রক্ত, শরীরের অংশ, মৃতদেহ, বস্তু ও কটু গন্ধ; যেসকল মানুষ বা অন্যান্য প্রাণীর শরীরে সংক্রমণযোগ্য ছোঁয়াচে রোগব্যাধিতে আক্রান্ত বা সেগুলো পরিবাহী; এবং বিপজ্জনক কুকুরসমূহ। মৌচাষ সম্পর্কিত উপদ্রব বলতে যেসকল বোঝায় সেগুলোর মধ্যে কয়েকটি হলো মৌমাছির আগ্রাসী বা অপ্রীতিকর আচরণ, মৈচাকের অবস্থান বা মৌমাছির চলাফেরা কর্তৃক পথচারী বা মৌচাকের আগ্রাসন বা আগ্রাসনের সংলগ্ন স্থানে বসবাসকারী লোকদের জন্য সমস্যা সৃষ্টি করলে এবং অতিরিক্ত ঘন, মৃত বা পরিত্যক্ত মৌচাকসমূহ”।

বরো-ব্লক-লট (BBL) নম্বর – BBL নম্বরসমূহ ভবন বা সম্পত্তিসমূহের অবস্থান শনাক্ত করে থাকে, যেগুলো ট্যাক্স লট হিসেবেও পরিচিত। বরো নম্বর (1-5) বরো নির্দেশ করে, ব্লক নম্বর (1 থেকে 5 ডিজিট) সিটির ব্লক নির্দেশ করে; লট নম্বর (1 থেকে 3 ডিজিট) ব্লকের মধ্যকার লটকে নির্দেশ করে।

নিউ ইয়র্ক শহর (সিটি) – নিউ ইয়র্ক সিটির সরকার।

কমিউনিটি বোর্ড (CB) – একটি স্থানীয় প্রতিনিধি পরিষদ যা বরো প্রেসিডেন্ট এবং কমিউনিটি ডিস্ট্রিক্টের মধ্যকার সিটি কাউন্সিল সদস্যগণ নির্বাচিত হয়ে থাকে। অঞ্চল সংক্রান্ত পরিবর্তন, ভবন অনুমোদন ও ভূমি-ব্যবহার সম্পর্কিত সমস্যাবলীসহ নতুন বাগান তৈরির বিষয়সমূহকে পর্যালোচনার জন্য CB এর সামনে উপস্থাপন করা হয়। CB সমূহ বিভিন্ন কমিটিতে সংঘটিত হয়; সামাজিক বাগান নির্মাণ সম্পর্কিত বিষয়সমূহ সাধারণত পার্কস অ্যান্ড ইনভায়রনমেন্টাল কমিটি/সাবকমিটিসমূহে আলোচিত হয়ে থাকে।

কমিউনিটি বাগান – জনসাধারণের প্রবেশযোগ্য উন্মুক্ত জায়গা যা একদল লোক কর্তৃক যৌথভাবে তত্ত্বাবধান করা হয়ে থাকে। এইসকল জায়গা যৌথ বা ব্যক্তিগত প্লট ব্যবহার করতে পারে এবং বিভিন্ন উদ্যানভিত্তিক উদ্ভিদ, ফলমূল বা শাকসবজি উৎপাদন করতে পারে। সামাজিক বাগানসমূহ ও বাগানের পরিচর্যাকারীগণ যারা সেগুলোর তত্ত্বাবধান করেন তারা পরিবেশগত স্বাস্থ্য, গণস্বাস্থ্য এবং তাদের এলাকা ও সিটিসমূহের সামাজিক স্থিতিস্থাপকতা বজায় রাখায় অবদান রাখেন।

স্যানিটেশন বিভাগ (DSNY) – আবর্জনা সংগ্রহ ও যথাস্থানে ফেলার দায়িত্বপ্রাপ্ত সিটি এজেন্সি। GreenThumb এর সাথে সমন্বিতভাবে DSNY বাগানের এলাকাসমূহের প্রধান পরিষ্করণ কার্যক্রমেও সহায়তা করে থাকে। DSNY এর একটি প্রকল্প হলো NYC জৈবসার প্রজেক্ট।

ফিসকেল স্পন্সর – একটি সংস্থা যা এমন কোনো দলের পক্ষে বিভিন্ন অনুদান বা তহবিল গ্রহণ করে যারা সেটি করতে সক্ষম নয়। এইসকল সংস্থা সাধারণত 501(c)(3) অলাভজনক হিসেবে নিবন্ধিত হয়ে থাকে এবং এগুলো ট্যাক্স অব্যাহতিপ্রাপ্ত। স্থানীয় অলাভজনক বা গ্রিনিং পার্টনার অর্গানাইজেশনসমূহ ক্ষেত্রবিশেষে কোনো সামাজিক বাগান সম্পর্কিত দলের পক্ষে ফিসকেল স্পন্সর হিসেবে কাজ করতে পারে।

বাগানের চুক্তিসমূহ – GreenThumb এর সাথে কোনো একটি GreenThumb বাগান সম্পর্কিত দলের মধ্যকার মধ্যস্থতা। GreenThumb এর শর্ত হলো প্রত্যেক বাগানকে একটি প্রাথমিক ও সহায়ক যোগাযোগের ঠিকানা প্রদান করতে হবে যা যোগাযোগের ব্যক্তি হিসেবে কাজ করবে। উভয় যোগাযোগের ব্যক্তিকে অবশ্যই বর্তমান ফোন নম্বর, চিঠি পাঠাতে যোগাযোগের ঠিকানা এবং ইমেইল ঠিকানাসমূহ প্রদান করতে হবে যেগুলোকে সদস্যপদ সংক্রান্ত জিজ্ঞাসাসমূহের জন্য উন্মুক্তভাবে শেয়ার করা হতে পারে।

ভালো অবস্থান – একটি GreenThumb নিবন্ধিত এবং/বা লাইসেন্সপ্রাপ্ত সামাজিক বাগান বিষয়ক দল যা GreenThumb নিবন্ধন চুক্তি এবং/বা লাইসেন্স চুক্তি অনুযায়ী পরিচালিত হয় এবং উল্লেখযোগ্য কোনো লক্ষ্যের সাথে জড়িত নয়।

বনায়ন অংশীদার – অলাভজনক সংগঠন, জনপ্রিয় সংস্থা, উদ্ভিদ বাগান এবং অন্যান্য সংস্থাসমূহ যারা সামাজিক বাগানসমূহের জন্য নানান ধরনের ইভেন্ট, কর্মশালা, উপকরণ ও অন্যান্য সহায়তাসমূহ প্রদান করে থাকে।

GreenThumb বাগানভিত্তিক দল (“বাগান দল”) – বিভিন্ন ব্যক্তি নিয়ে গঠিত একটি দল যা GreenThumb এ নিবন্ধিত একটি সামাজিক বাগানের পরিচর্যা করার জন্য GreenThumb থেকে সামগ্রিকভাবে সহায়তা গ্রহণ করে থাকে।

GreenThumb বাগান স্বীকৃতি অ্যাওয়ার্ড – 2016 সাল থেকে GreenThumb বাগানভিত্তিক দলসমূহ ও অংশীদারদেরকে GreenThumb তাদের কর্তার পরিশ্রম ও নিবেদনের জন্য GreenThumb Garden Recognition Awards এর মাধ্যমে সম্মান জানিয়ে আসছে। বাগান পরিচর্যাকারীগণ গ্রীষ্মকালে প্রোগ্রাম গাইড বা GreenThumb ওয়েবসাইটের মাধ্যমে বিভিন্ন শ্রেণিতে পুরস্কার জন্য মনোনয়ন জমা দিতে পারবেন।

GreenThumb অপারেশন – GreenThumb এর একটি অবিচ্ছেদ্য অঙ্গ GreenThumb Operations যা পূর্বে Land Restoration Project (LRP) হিসেবে পরিচিত ছিল, এখন বিভিন্ন বৃহৎ পরিসরের প্রকল্প গ্রহণ করছে যেমন মাটি ও চেরাই কার্ট সরবরাহ, বেড়া নির্মাণ ও মেরামত, বৃক্ষরোপন ও আগাছা মুক্তকরণ, চলাচলের পথ নির্মাণ ও মেরামত এবং অন্যান্য কার্যক্রম যা GreenThumb বাগানসমূহের পরিচালনা ও ব্যবস্থাপনায় সহায়তা করবে।

গ্রো টু লার্ন – গ্রো টু লার্ন NYC এর সিটিব্যাপী স্কুল বাগান উদ্যোগ। 2010 সালে GrowNYC, মেয়রের তহবিল এবং GreenThumb কর্তৃক প্রতিষ্ঠিত গ্রো টু লার্ন বর্তমানে GrowNYC, NYC Parks GreenThumb এবং শিক্ষা বিভাগের অফিস অভ স্কুল ফুড কর্তৃক নিয়ন্ত্রিত হয়। গ্রো টু লার্ন প্রতিটি NYC স্কুলে বাগান তৈরি করা শেখার জন্য ধারাবাহিকভাবে বিভিন্ন উপকরণ, কৌশলগত সহায়তা এবং প্রশিক্ষণ প্রদান করে।

ল্যান্ড ট্রাস্ট – অনেক সামাজিক বাগান ল্যান্ড ট্রাস্টের মালিকানাধীন জায়গায় গড়ে উঠেছে, যেটি এমন একটি সংস্থা যারা একটি সুনির্দিষ্ট উদ্দেশ্যে ভূমি সংরক্ষণ ও তত্ত্বাবধান করে, যা প্রায়ই এই সংস্থার লক্ষ্য উল্লেখ থাকে। NYC এ বিভিন্ন ল্যান্ড ট্রাস্ট চিরস্থায়ীভাবে কমিউনিটি-নিয়ন্ত্রিত উন্মুক্ত জায়গা হিসেবে সংরক্ষণের জন্য সামাজিক বাগানসমূহের মূল সম্পত্তির মালিকানা গ্রহণ করে। নিউ ইয়র্ক সিটিতে যেসকল ল্যান্ড ট্রাস্ট রয়েছে সেগুলোর মধ্যে রয়েছে The New York Restoration Project (NYRP), Brooklyn Queens Land Trust (BQLT), Manhattan Land Trust (MLT), Bronx Land Trust (BLT) এবং Brooklyn Alliance of Neighborhood Gardens (BANG)। ল্যান্ড ট্রাস্টসমূহ তাদের সম্পত্তিতে অবস্থিত বাগানগুলোকে কারিগরি সহায়তা এবং সাংগঠনিক সহায়তা যেমন- পরিবেশগত শিক্ষা ও প্রশিক্ষণ প্রদান করে থাকে। অনেক ল্যান্ড ট্রাস্ট বাগান GreenThumb এ নিবন্ধিত।

লাইসেন্স চুক্তি – GreenThumb লাইসেন্স চুক্তি (“লাইসেন্স”) একটি GreenThumb বাগান দলকে NYC Parks সমূহের আইনি অধিক্ষেত্রের অধীনস্থ সম্পত্তিতে NYC Parks সমূহের জায়গায় বাগান করার আইনি অনুমোদন মঞ্জুর করে থাকে। চার বছরের লাইসেন্স চুক্তিতে স্বাক্ষরকারী ব্যক্তিবর্গকে অবশ্যই চুক্তি ও দলের বিধিমালায় উল্লেখিত বাগান পরিচালনা পদ্ধতি অনুযায়ী পরিচালনা করতে হবে।

চুক্তির স্মারক (MOA) - GreenThumb শর্তারোপ করে যে NYC Parks এর আইনি অধিক্ষেত্রের অধীনস্থ সম্পত্তি বহির্ভূত বাগান দলসমূহকে একটি MOA স্বাক্ষর করতে হবে। MOA নিশ্চিত করে যে বাগান দল GreenThumb থেকে বিনামূল্যে সহায়তা পাওয়ার বিনিময়ে একটি উন্মুক্ত ও অব্যাহত সামাজিক বাগান পরিচালনার ক্ষেত্রে সুনির্দিষ্ট কিছু ন্যূনতম শর্ত মেনে চলার ব্যাপারে সম্মতি প্রদান করেছে

উন্মুক্ত সময় – লাইসেন্সধারী এবং/বা নিবন্ধিত GreenThumb বাগানসমূহকে GreenThumb এর অফিসিয়াল বাগান মৌসুম 1 এপ্রিল থেকে 31 অক্টোবর পর্যন্ত অবশ্যই সপ্তাহে ন্যূনতম 20 ঘন্টা জনসাধারণের জন্য উন্মুক্ত ও অব্যাহত রাখতে হবে। সেই সাপ্তাহিক বিশ ঘন্টার কমপক্ষে দশ ঘন্টার সময়সূচি সম্বলিত একটি প্রতীক অবশ্যই বাগানের ফটকে পোস্ট করতে হবে। GreenThumb লাইসেন্স চুক্তি, এর অধীনে পরিচালিত বাগান দলসমূহের ক্ষেত্রে GreenThumb বাগানসমূহকে মৌসুম চলাকালীন প্রত্যেক সাপ্তাহিক ছুটির দিনগুলোতে (শনিবার ও রবিবার) অবশ্যই কমপক্ষে 5 ঘন্টা খোলা থাকতে হবে। GreenThumb বরাবর যুক্তিসঙ্গত বিজ্ঞপ্তি প্রদানের মাধ্যমে পোস্টকৃত সময়ের পরিবর্তন করা যেতে পারে।

আউটরিচ কো-অর্ডিনেটর (OC) – সামাজিক বাগানের পরিচর্যাকারীদের জন্য GreenThumb এ যোগাযোগের প্রথম স্থান। প্রত্যেক OC ভৌগোলিক এলাকার ভিত্তিতে বাগানের যোগাযোগের ব্যক্তিদের সাথে যোগাযোগ করা ও তথ্য শেয়ার করার জন্য দায়বদ্ধ। OC গণ এলাকা পরিদর্শন সম্পন্ন করতে NYC Parks এর আইনি অধিক্ষেত্রের অধীনস্থ বাগানসমূহ প্রতি বছর কমপক্ষে একবার পরিদর্শন করবেন। এর বাইরে তারা বিভিন্ন কর্মশালার আয়োজন করেন, ইভেন্টসমূহের পরিকল্পনা ও পরিচালনা করেন এবং উপকরণ সরবরাহের, সমন্বয় সাধন, বাগান দলকে উন্নয়ন ও সাংগঠনিক অবকাঠামোয় সমর্থন এবং কারিগরি সহায়তা প্রদানের মাধ্যমে বাগান পরিচর্যাকারীদেরকে সহায়তা করে থাকে। একটি কর্মী সহায়িকা পেতে অনুগ্রহপূর্বক GreenThumb এর ওয়েবসাইট দেখুন। এছাড়াও গ্রো টু লার্ন এর সাথে অংশীদারিত্বের মাধ্যমে GreenThumb স্কুল বাগানসমূহের ক্ষেত্রেও একটি ভূমিকা পালন করে থাকে।

পার্কস এনফোর্সমেন্ট পেট্রোল (PEP) — PEP কর্মকর্তাগণ ইউনিফর্ম পরিহিত, সুরক্ষিত (NYC বিশেষ পেট্রোলম্যান এবং নিউ ইয়র্ক স্টেট পিস অফিসার পদমর্যাদা) কর্মকর্তাগণ যারা শহরের পার্কসমূহে নিরাপত্তা ও সুরক্ষা প্রদান করেন, তারা পার্কের পৃষ্ঠপোষকগণকে পার্কের আইনকানুন সম্পর্কে তথ্য প্রদান করেন এবং পার্কের বন্যপ্রাণী এবং সুযোগসুবিধাসমূহ সুরক্ষিত রাখেন। PEP কর্মকর্তাগণকে NYS দণ্ডবিধি, NYC স্বাস্থ্যবিধি এবং NYC Parks আইন ও বিধানসমূহ বাস্তবায়নের ক্ষমতা প্রদান করা হয়েছে। PEP কর্মকর্তাগণ NYC Parks এর আইনি অধিক্ষেত্রের অধীনস্থ শহরের সম্পত্তি রক্ষা করা এবং তা ব্যবহারকারী জনসাধারণের সুরক্ষা নিশ্চিত করার জন্য দায়বদ্ধ। NYC Parks বাগান ও পার্কসমূহে সংগঠিত নিয়ম লঙ্ঘন বা অপরাধসমূহের ব্যাপারে তাদের সাথে যোগাযোগ করা যেতে পারে। PEP বরাবর কোনো বিষয়ে রিপোর্ট করতে 311 এ কল করুন। জরুরি পরিস্থিতিতে অনুগ্রহপূর্বক 911 নম্বরে ডায়াল করুন।

প্রাথমিক ও সহায়ক যোগাযোগের ব্যক্তিবর্গ – অনুগ্রহপূর্বক “বাগানের যোগাযোগের ব্যক্তিবর্গ” দেখুন।

প্রকল্প গাইড — GreenThumb কর্তৃক প্রতি তিন মাস অন্তর গাইড তৈরি ও বিতরণ করা হয় যার মধ্যে আসন্ন GreenThumb এবং বনায়ন অংশীদার ইভেন্ট, কর্মশালা, উপকরণ সরবরাহ, বাগান সম্পর্কিত সংবাদ এবং অন্যান্য বাগান পরিচর্যাকারী সেবাসমূহ সম্পর্কিত তথ্যাবলী অন্তর্ভুক্ত থাকে।

নিবন্ধন প্যাকেট — বার্ষিক ফর্মসমূহ যা ভূমির আইনি অধিক্ষেত্র বিবেচনা ব্যতিরেকেই GreenThumb থেকে অব্যাহতভাবে সহায়তা পাওয়ার জন্য সকল GreenThumb বাগান দলকে পূরণ করতে হয়।

স্কুল বাগান — কোনো স্কুল কর্তৃক পরিচালিত শিক্ষামূলক বাগান। স্কুল বাগানসমূহ NYC এর সিটিব্যাপী স্কুল বাগান উদ্যোগ গ্রো টু লার্ন এ নিবন্ধন করতে পারবে। গ্রো টু লার্ন এর আউটরিচ সমন্বয়করণ রয়েছে যারা NYC এ স্কুল বাগানসমূহের জন্য যোগাযোগের প্রধান ক্ষেত্র।

সাধারণ তথ্য

যোগাযোগের তথ্য

- ফোন: (212) 602-5300
- ইমেইল: greenthumbinfo@parks.nyc.gov
- ওয়েবসাইট: nyc.gov/parks/greenthumb
- ফেসবুক: GreenThumbNYC
- ইনস্টাগ্রাম: @greenthumbgrows
- টুইটার: @greenthumbgrows

বাগানের জন্য সহায়তা

ভালো অবস্থানে থাকা GreenThumb বাগানসমূহ সারা বছর বিভিন্ন ধরনের বাগান করার উপকরণ ও সম্পদসমূহ পাওয়ার যোগ্য হিসেবে বিবেচিত হবে।

মাটি, জৈবসার, কাঠের গুঁড়া এবং মালচ

বাগানসমূহ GreenThumb এর কাছে মাটি, জৈবসার, মালচ, কাঠের গুঁড়া এবং/বা ক্লিন ফিল এর আবেদন করতে পারবে। মাটি এবং/বা চেরাই কার্ট আবেদন ফরম পেতে বাগানের একজন সদস্যকে অবশ্যই GreenThumb কর্তৃক পরিচালিত কোনো কর্মশালায় অংশগ্রহণ করতে হবে। অতঃপর সরবরাহের সময়সূচি নির্ধারণের জন্য GreenThumb বাগানের প্রধান ও সহায়ক যোগাযোগের ব্যক্তির সাথে যোগাযোগ করবে, যার জন্য কয়েক সপ্তাহ, এমনকি কয়েক মাস লেগে যেতে পারে, এটি উপকরণসমূহ ও কর্মীদের প্রাপ্যতার উপর নির্ভর করে। অনুগ্রহপূর্বক লক্ষ্য করবেন যে এইসকল সরবরাহ হলো “খোলা অবস্থায় সরবরাহ,” অর্থাৎ GreenThumb Operations বা আপনার আউটরিচ কো-অর্ডিনেটর কর্তৃক ভিন্নভাবে উল্লেখ করা ব্যতীত উপকরণ স্তুপাকারে থাকবে, কোনো ব্যাগে থাকবেনা।

উপকরণ		
ধরন	বিবরণ	উদ্দেশ্য
মাটি	টপসয়েল বালি, লবণ এবং কাঁদামাটির সাথে কিছু অর্গানিক পদার্থের মিশ্রণ	এটি উঁচু বেডসমূহ এবং অন্যান্য উৎপাদনের এলাকায় ব্যবহার করুন। উপকরণসমূহ অবকার্টামো, নালা ও পুষ্টি উপাদানসমূহ প্রদান করে যেখানে অর্গানিক পদার্থ বাড়তি পুষ্টি ও পানি ধারণক্ষমতা প্রদান করে।
জৈবসার	পচা অর্গানিক পদার্থ। উচ্চ মাত্রায় পুষ্টিকর ও উপকারী কীটনাশকসমূহ।	পুষ্টি যোগ করতে এবং মাটির জীবনকাল দীর্ঘায়িত করতে কিছু DSNY জৈবসার আপনার উঁচু বেডসমূহে যুক্ত করুন। জৈবসার আপনার ফল ও সবজী গাছসমূহে ভারী ধাতুসমূহ শোষিত হওয়াকেও প্রতিরোধ করতে পারে।
ঘোড়ার গোবরের জৈবসার	ঘোড়ার গোবরের জৈবসার	উচ্চমাত্রায় নাইট্রোজেন সমৃদ্ধ এই জৈবসার উদ্ভিদসমূহের জন্য অসাধারণ একটি সার হতে পারে। প্রাপ্যতার উপর নির্ভরশীল।
মালচ	সুক্ষ্মভাবে কাটা কাঠের গুঁড়া	আগাছা বৃদ্ধির প্রতিরোধ এবং মাটির আর্দ্রতা বজায় রাখতে পার্শ্ববর্তী মাটির পৃষ্ঠায় মালচ যোগ করে আপনার বহুবর্ষজীবী গাছপালা সুস্থ রাখুন।
কাঠের গুঁড়া	কাঠের গুঁড়া (বড় টুকরো, সুক্ষ্মভাবে কাটা নয় এমন মালচ)	ধুলো নিচে রাখা এবং ভারী ধাতুর সংস্পর্শে আসা প্রতিরোধ করতে আপনার পথসমূহ কাঠের গুঁড়ার মাধ্যমে ঢেকে রাখুন (অন্তত 3 ইঞ্চি গভীর করে)। এটি জৈব সারের জন্যও দুর্দান্ত একটি পুষ্টি উপাদান! 1 কিউবিক গজ 100 বর্গ ফুট জায়গা 3 ইঞ্চি গভীরভাবে আবৃত করবে।

ক্লিন ফিল বিশুদ্ধ মাটি (PUREsoil) NYC	কম-পুষ্টিসম্পন্ন মাটি	ক্লিন ফিল গর্ত ভরাট বা বাগানের মাটি সমান করার জন্য উত্তম তবে এবং গাছপালা জন্য কোনো পুষ্টিমান নেই। একটি উৎপাদনশীল মাধ্যম তৈরি করতে এটিকে জৈবসারের মাধ্যমে সংশোধিত করা যেতে পারে। মেয়রের Office of Environmental Remediation's (MOER) PUREsoil NYC কর্মসূচির অধীনে নিয়ন্ত্রিত ক্লিন ফিল NYC এ ভবন নির্মাণের সময় মাটির তলদেশ থেকে খনন করে আনা হয়। ক্লিন ফিল ব্যবহার সম্পর্কে আরও বেশি তথ্য পাওয়া যাবে এখানে nyc.gov/oer । আপনি যদি আগ্রহী হন তাহলে সরাসরি আপনার আউটরিচ সমন্বয়কারী সাথে যোগাযোগ করুন।
--	-----------------------	--

খোলা মাটি/জৈবসার/মালচ সরবরাহ		
হাফ লোড	3 কিউবিক গজ	8 ফুট দৈর্ঘ্য ও 4 ফুট প্রশস্ত আয়তনের তিন থেকে চারটি উঁচু বেড ভরাট করে বা 325 বর্গ ফুট আয়তনের পথকে 3 ইঞ্চি গভীরভাবে আবৃত করে।
ফুল লোড	6 কিউবিক গজ	8 ফুট দৈর্ঘ্য ও 4 ফুট প্রশস্ত আয়তনের ছয় থেকে আটটি উঁচু বেড ভরাট করে বা 650 বর্গ ফুট আয়তনের পথকে 3 ইঞ্চি গভীরভাবে আবৃত করে।
ডাবল লোড	13 থেকে 14 কিউবিক গজ	8 ফুট দৈর্ঘ্য ও 4 ফুট প্রশস্ত আয়তনের 14 থেকে 16টি উঁচু বেড ভরাট করে বা 1,500 বর্গ ফুট আয়তনের পথকে 3 ইঞ্চি গভীরভাবে আবৃত করে।



GreenThumb কর্তৃক গৃহীত ছবি

চেরাই কার্ড

বাগানসমূহ GreenThumb থেকে উঁচু বেড বা অন্যান্য প্রকল্প তৈরি করতে কাঁচা চেরাই করা কাঠের জন্য অনুরোধ করতে পারেন। কাঠের আবেদনসমূহ করার জন্য GreenThumb এর অধীনে পরিচালিত যেকোনো কর্মশালায় উপস্থিতি প্রয়োজন, যেগুলোর মধ্যে উপকরণ সরবরাহ এবং ফসল সংগ্রহ মেলার মতো বিশেষ ইভেন্টগুলি

অন্তর্ভুক্ত নয়। আপনার যদি একটি বড় প্রকল্প থাকে যার জন্য অধিক চেরাই কাঠের প্রয়োজন হয় তাহলে প্রাপ্যতা নির্ধারণ করতে আপনার আউটরিচ সমন্বয়কারীর সাথে কথা বলুন।

উপকরণ সরবরাহ

প্রতি বছর দুইবার বড় পরিসরে, মৌসুমী উপকরণ বিতরণ অনুষ্ঠিত হয় – একটি বসন্তকালে এবং অন্যটি শরৎকালে। বাগানের নিবন্ধন এবং লাইসেন্স চুক্তি অবশ্যই হালনাগাদ হতে হবে এবং সরবরাহ পেতে বাগান দলকে গোষ্ঠী ভালো অবস্থায় থাকতে হবে।

অতীতে আমাদের সরবরাহ করা উপকরণগুলির মধ্যে রয়েছে:

বসন্তকাল: আর্জনা ব্যাগ, শস্য, নিড়ানি, মই, হুজ, ঠেলাগাড়ি এবং অন্যান্য বাগান তৈরির উপকরণ

শরৎকাল: আইসব্রেকার, আর্জনা ব্যাগ, ক্যালসিয়াম ক্লোরাইড, তুষারের বেলচা

অনুগ্রহপূর্বক লক্ষ্য করুন, উপকরণ প্রতি বছর পরিবর্তিত হয় এবং প্রাপ্যতার উপর নির্ভরশীল।

GreenThumb কর্মশালাসমূহের উপকরণসমূহ

কিছু সরবরাহ সারা বছর ধরে আমাদের কর্মশালাসমূহে বিতরণ করা হয়। কর্মশালাসমূহ ত্রৈমাসিক GreenThumb প্রোগ্রাম গাইডে তালিকাভুক্ত থাকে যা আমাদের ওয়েবসাইট, সোশ্যাল মিডিয়া- এবং GreenThumb ইভেন্টসমূহে পাওয়া যেতে পারে। আপনি আমাদের ওয়েবসাইটে একটি ফরমের মাধ্যমে চিঠি পাঠানোর ঠিকানা একটি মুদ্রিত কপি পাওয়ার অনুরোধ করতে পারেন। ওয়ার্কশপ ওয়েবসাইটটিতে GreenThumb ইভেন্ট ক্যালেন্ডারেও ওয়ার্কশপসমূহ তালিকাভুক্ত থাকে।

কর্মশালাগুলিতে প্রদত্ত নমুনা উপকরণসমূহের মধ্যে রয়েছে বিভিন্ন বই, বীজ শুরুর উপকরণ, মৌসুম সম্প্রসারণের সরঞ্জাম, ট্রেলেজিং সরঞ্জাম, হ্যান্ড প্রিনারস এবং অন্যান্য বাগান তৈরির উপকরণ।

উদ্ভিদ উপাদান

GreenThumb শরৎকালে আমাদের বার্ষিক GreenThumb চারা বিতরণে সামাজিক বাগানকারীদেরকে বিনামূল্যে সীমিত পরিমাণে চারাগাছ প্রদান করে। ভালো অবস্থানে থাকা প্রতিটি নিবন্ধিত সামাজিক বাগান দল তাদের সহকর্মী বাগান পরিচর্যাকারীদের মধ্যে ভাগ করে নেওয়ার জন্য বিভিন্ন ধরনের উদ্ভিদ, ঔষধি এবং স্থানীয় উদ্ভিদ গ্রহণ করতে পারবে।

GrowNYC, বাটারফ্লাই প্রজেক্ট NYC, নিউ ইয়র্ক বোটানিক্যাল গার্ডেনের Bronx Green-Up, নিউ ইয়র্ক ফর পার্কস এবং নিউ ইয়র্ক রিস্টোরেশন প্রজেক্টসহ অন্যান্য বনায়ন অংশীদার সংস্থাসমূহের চারাগাছ বিক্রয় এবং বিতরণের প্রতি লক্ষ্য রাখুন। GrowNYC একটি বার্ষিক চারাগাছ বিক্রয়ের আয়োজন করে, Butterfly Project NYC এবং Bronx Green-Up বিনামূল্যে স্থানীয় উদ্ভিদসমূহ প্রদান করে, নিউ ইয়র্ক ফর পার্কস বিনামূল্যে ড্যাফোডিল কুঁড়ি প্রদান করে, Brooklyn Botanic Garden তাদের জোটে নিবন্ধিত সামাজিক বাগানসমূহকে বিনামূল্যে কুঁড়ি ও অন্যান্য চারাগাছ প্রদান করে, Million Trees NYC এর মাধ্যমে New York Restoration Project বিনামূল্যে গাছ বন্টন করে এবং আরও অনেক কিছু।

যদি এমন বিশেষ চারাগাছের আবেদন করেন যা এই সুযোগগুলির বাইরে পড়ে তাহলে আপনাকে GreenThumb সাহায্য করতে পারে কি না তা নির্ধারণ করতে আপনার আউটরিচ কো-অর্ডিনেটরের সাথে কথা বলুন।

DSNY জৈবসার গিভ-ব্যাকস

NYC কম্পোস্ট প্রজেক্টের মাধ্যমে DSNY কম্পোস্টের গিভ-ব্যাকস সরবরাহ করে যেখানে বাগান পরিচর্যাকারীরা তাদের বাগানে ব্যাগভর্তি বা স্তুপাকার জৈবসারের প্যালেটগুলি পাওয়ার আবেদন করতে পারে। প্রতি জানুয়ারি এবং/বা ফেব্রুয়ারি মাসে আবেদনের জন্য দেখুন এখানে nyc.gov/getcompost। একটি প্যালেটে 60 40-পাউন্ড ব্যাগ থাকে। আপনার যদি একটি প্যালেটের চেয়ে কম প্রয়োজন হয় তাহলে বিভিন্ন সবুজ অংশীদারের মধ্যে এই ব্যাগগুলি বিতরণ করুন। GreenThumb সাধারণত বসন্তকালে উপকরণ বিতরণে জৈবসারের ব্যাগ বিতরণ করে এবং কিছু বাগান বসন্ত এবং শরৎকালের মধ্যে একটি বার্ষিক জৈবসার বিতরণের আয়োজন করে।

পাবলিক প্রোগ্রাম

GreenThumb GrowTogether কনফারেন্স

1984 সাল থেকে, GreenThumb আমাদের বার্ষিক GreenThumb GrowTogether সম্মেলনের মাধ্যমে উৎপাদন মৌসুমের সূচনা করেছে। সম্মেলনটি দিনব্যাপী বক্তা, কর্মশালা, হাতে কলমে কার্যক্রম এবং নেটওয়ার্কিংয়ের মাধ্যমে পরিচালিত হয় এবং সমগ্র সিটি থেকে আগত পুরনো বন্ধুদের সাথে দেখা করা এবং সামাজিক বাগানকারীদের সাথে সাক্ষাৎ করার একটি দুর্দান্ত সুযোগ।

GreenThumb ফসল সংগ্রহ মেলা

1979 সাল থেকে GreenThumb প্রতিটি শরৎকালে NYC এর সামাজিক বাগানকারীরা তাদের বাগানসমূহকে প্রাচুর্যপূর্ণ করতে যে কঠোর পরিশ্রম করেছে সেটিকে উদযাপন করে আসছে। এই বার্ষিক উদযাপন সারা শহরের সামাজিক বাগানকারী ও বনায়ন অংশীদারদেরকে তাদের কাজের জন্য সম্মান প্রদর্শন করে এবং তাদের ফসল প্রদর্শন করার সুযোগ দেয়। ব্লক পার্টির মতো, GreenThumb ফসল সংগ্রহ মেলা একটি হাতে কলমে প্রশিক্ষণ কর্মশালা, বিনোদন কার্যক্রম ও কারুশিল্পের একটি পরিবার-বান্ধব ইভেন্ট।

GreenThumb ওপেন বাগান ডে NYC

2018 সাল থেকে প্রতিটি গ্রীষ্মে, GreenThumb সামাজিক বাগানকারীদেরকে একই দিনে মুক্ত কার্যক্রম, ভ্রমণ, পারফরম্যান্স, শিক্ষা কর্মশালা, স্বেচ্ছাসেবক দিবস এবং আরও অনেক কার্যক্রমের জন্য তাদের গেটগুলি খুলে রাখতে উৎসাহিত করে। ওপেন গার্ডেন ডে NYC জনগণকে তাদের আশেপাশের একটি কমিউনিটি বাগান সম্পর্কে জানতে এবং সেখানে যোগদান করতে অনুপ্রাণিত করে।

GreenThumb কর্মশালা

সারা বছর ধরে, GreenThumb প্রারম্ভিক থেকে শুরু করে উন্নত বাগান, কম্পোস্টিং, কার্পেন্টি, হার্বালিজম, কমিউনিটি সংগঠন, গ্রুপ স্ট্রাকচার, তহবিল সংগ্রহ এবং আরও অনেক বিষয়ের উপর বিভিন্ন কর্মশালার আয়োজন করে। আমাদের দ্রৈমাসিক প্রোগ্রাম নির্দেশিকাটি পেতে GreenThumb ওয়েবসাইটটি দেখুন অথবা আমাদের চিঠি পাঠানোর ঠিকানার তালিকার জন্য সাইন আপ করুন, যাতে GreenThumb এর কর্মশালা এবং বিশেষ ইভেন্টগুলি অন্তর্ভুক্ত থাকে। আগাম বিজ্ঞপ্তির মাধ্যমে GreenThumb ওয়ার্কশপ এবং ইভেন্টগুলিতে GreenThumb ভাষা অ্যাক্সেসিবিলিটি পরিষেবাসমূহ সরবরাহ করতে সক্ষম হতে পারে।

কারিগরি সহায়তা

GreenThumb এর একটি Outreach Coordinators দল আছে যে বাগান দলসমূহকে প্রযুক্তিগত সহায়তা এবং সাংগঠনিক সমর্থন প্রদান করে। আউটরিচ সমন্বয়কারীরা বাগান দলসমূহকে কর্মদিবস এবং স্বেচ্ছাসেবক ইভেন্টগুলি সংগঠিত করতে, বাগান পরিচালনার প্রক্রিয়া ও বিধামালা প্রণয়ন করতে, তথ্য এবং সংস্থানগুলির সাথে সংযোগ স্থাপন করতে, GreenThumb এর নিয়ম এবং প্রবিধানগুলি নেভিগেট করতে, সদস্যপদ তৈরি করতে এবং নতুন বাগান দলসমূহ গড়ে তুলতে সহায়তা করতে পারেন।

পোর্টেবল টয়লেট

ভালো অবস্থানে থাকা GreenThumb বাগান গ্রুপ হিসেবে আপনি GreenThumb এর মাধ্যমে ত্রাসকৃত মূল্যে একটি পোর্টেবল টয়লেট ভাড়া করতে পারেন। ডেলিভারি, পিক-আপ এবং রক্ষণাবেক্ষণ পোর্টেবল টয়লেট বিক্রেতার মাধ্যমে সরবরাহ করা হয় তবে ডেলিভারির ব্যাপারে বিক্রেতার সাথে যোগাযোগ করা বাগান গোষ্ঠীর দায়িত্ব। GreenThumb বছরে দুইবার আউটরিচ সমন্বয়কারীর মাধ্যমে অবহিত নির্ধারিত তারিখে পোর্টেবল টয়লেটের অনুরোধ গ্রহণ করে।

বর্জ্য ব্যবস্থাপনা

জৈব বর্জ্য

যদি আপনার বাগানে এমন ধ্বংসাবশেষ (পাতা, শাখা, গাছপালা) থাকে যা জৈবসার তৈরির উপযোগী তাহলে অনুগ্রহ করে তা সাইটেই জৈবসার করুন বা DSNY জৈব যৌগ সংগ্রহ পরিষেবার জন্য সাইন আপ করুন। আপনি NYC কম্পোস্ট প্রজেক্টে যোগাযোগ করে জানুন কীভাবে সাইটে জৈব সার তৈরি করতে সেট আপ করতে হয় (nyc.gov/compostproject)।

আপনি যদি এমন নেইবারহুডে থাকেন যেখানে DSNY কার্বসাইড অর্গানিক সংগ্রহ পরিষেবা রয়েছে, তবে আপনি সুবিধাজনক কার্বসাইড সংগ্রহ পরিষেবা পেতে আপনার বাগান তালিকাভুক্ত করতে পারেন (on.nyc.gov/request-organics)। একবার আপনি সমস্ত সঠিক কাগজপত্র জমা দেওয়ার পর DSNY আপনাকে আপনার আঙিনার বর্জ্য, পাতা, ঘাস খড় এবং বাগানের ছাঁটাই উদ্ভূত উচ্ছিন্নকে জৈবসার করার জন্য একটি ল্যাচিং ঢাকনা সম্বলিত বাদামী বিন সরবরাহ করবে যার সাথে একটি স্বচ্ছ প্লাস্টিকের লাইনার থাকতে পারে। আপনি আপনার বাদামী বিনে খাদ্য বর্জ্য রাখতে পারেন।

কার্টের ধ্বংসাবশেষ

অর্গানিক সংগ্রহের তালিকাভুক্ত বাগান পরিচর্যাকারীরা তাদের কার্টের ধ্বংসাবশেষগুলিকে 2 ফুট প্রশস্ত ও 4 ফুট দৈর্ঘ্য বা তার চেয়ে ছোট আকারের বান্ডেল হিসেবে বাঁধতে পারেন এবং এই উপাদানটি DSNY কর্তৃক জৈবসার করা হবে। যদি আপনার কাছে প্রচুর পরিমাণে কার্টের ধ্বংসাবশেষ থাকে যা 2 ফুট ও 4 ফুট আঁটির চেয়েও বড় অথবা DSNY কার্বসাইড জৈব সংগ্রহে নথিভুক্ত করা হয়নি, তবে আপনি NYC Parks থেকে একটি পিক-আপের জন্য অনুরোধ করতে পারেন 311-তে বা এখানে nycgovparks.org/services/forestry/wood-debris-removal। উল্লেখ্য, এশিয়ান লংহর্নড বিটেলের কারণে ব্রুকলিন ও কুইন্স এর বাসিন্দাদেরকে অবধাই অর্ধ-ইঞ্চি ব্যাসের কার্টের ধ্বংসাবশেষ সহ গাছের আবর্জনা ও স্থালিনী কার্ট অপসারণের জন্য 311 নম্বরে কল করতে হবে অথবা NYC পার্কস এর একটি অ্যাপয়েন্টমেন্ট নির্ধারণ করতে হবে।

পতিত পাতা

পাতা জৈবসারে একটি দারুণ সংযোজন হতে পারে! তবে আপনার বাগানটিতে এখনও কোনো জৈবসার সিস্টেম না থাকলে আপনি নিম্নলিখিত কাজগুলি করতে পারেন:

আপনার বাগান যদি অর্গানিক কার্বসাইড কালেকশন গ্রহণ করে তাহলে আপনি পাতা ও আঙিনার আবর্জনা সরাসরি আপনার বাদামী অর্গানিক বিনে রাখতে পারবেন। আঙিনার যেসব বর্জ্য বাদামী বিনে মাপসই না হয় সেগুলোকে একটি পেপার লন এবং পাতার ব্যাগে বা “শুধুমাত্র আঙিনার বর্জ্য” লেখা অনলাইনড পাত্রে রাখতে পারবেন। প্লাস্টিকের ব্যাগের মধ্যে পাতা রাখবেন না। প্লাস্টিকের ব্যাগে রাখা পাতা আবর্জনা হিসেবে সংগ্রহ করা হবে। DSNY বিনামূল্যে পাতা ব্যাগ ইভেন্টসমূহ পরিচালনা করে এবং কাগজের পাতা ব্যাগ অনেক হার্ডওয়্যার দোকানে পাওয়া যায়।

যদি আপনার আশেপাশে কার্বসাইড জৈব সংগ্রহ করা না হয় তাহলে আপনার কমিউনিটি ডিস্ট্রিক্টে পতিত পাতা সংগ্রহ করবে কি না তা নির্ধারণ করতে অনুগ্রহ করে DSNY ওয়েবসাইটটি দেখুন।

অজৈব আবর্জনা

এককালীন সংগ্রহীতব্য

আপনার ধ্বংসাবশেষ (আবর্জনা, ইট, ধাতু, ইত্যাদি) জৈবসার করা না যায় তাহলে আপনাকে GreenThumb এবং/বা DSNY এর মাধ্যমে এগুলো সংগ্রহের ব্যবস্থা করতে হবে। আপনি যদি কোনো বাগান পরিষ্কার দিবসের পরিকল্পনা করেন তবে ইভেন্টটি অনুষ্ঠিত হওয়ার অন্তত ছয় সপ্তাহ আগে প্রয়োজনীয় ব্যবস্থা করার জন্য আপনার GreenThumb আউটরিচ সমন্বয়কারীর সাথে যোগাযোগ করুন। সবকিছু সংগ্রহে রাখুন এবং ভারী, কালো প্লাস্টিক ব্যাগের মধ্যে রাখুন এবং নির্ধারিত পিকআপ সময়ের পূর্বেই কার্বে রাখুন।

অন্য কেউ যদি আপনার বাগানে ধ্বংসাবশেষ মাল খালাস করে তাহলে অবিলম্বে 311 এ কল করুন এবং সেগুলো তুলে নিয়ে যাওয়ার জন্য বনুন। আপনি NYC 311 অ্যাপ্লিকেশনের মাধ্যমেও ডাম্পিং রিপোর্ট করতে পারেন। সর্বদা “অনুরোধ নম্বর” টি রেকর্ড করুন যা তারা আপনাকে আপনার রেকর্ডের জন্য প্রদান করবে। ডাম্পিং একটি পুনরাবৃত্ত সমস্যা হয়ে গেলে আপনার GreenThumb আউটরিচ কো-অর্ডিনেটরের সাথে যোগাযোগ করুন।

এটি আপনার আশেপাশের স্যানিটেশন কর্মীদের সাথে ব্যক্তিগত সংযোগ তৈরি করার ক্ষেত্রেও সহায়ক হতে পারে। আপনার আশেপাশের আবর্জনা কে সংগ্রহ করে তা খুঁজে বের করুন, তারপরে সেই ব্যক্তির সাথে পরিচিত হোন এবং GreenThumb বাগান প্রোগ্রামটি কীভাবে কাজ করে তা ব্যাখ্যা করুন। স্যানিটেশন কর্মীদের আপনার বাগানে আসা এবং পরিদর্শন করার আমন্ত্রণ জানান। মনে রাখবেন যে যোগাযোগ করা হলে তা কেবল কমিউনিটিকে শক্তিশালী করতে সহায়তা করে না, বরং এটি আপনার বাগানের ক্রমাগত সাফল্য নিশ্চিত করতে সহায়তা করে। আপনার আউটরিচ সমন্বয়কারী আপনাকে সঠিক ব্যক্তির সাথে পরিচয় করিয়ে দিতে সক্ষম হতে পারেন।

চলমান পিকআপ

যেসব বাগানের গ্রুপ তাদের বাগানের বর্জ্যের চলমান কার্বসাইড পিকআপ প্রয়োজন তাদের DSNY এর সাথে যোগাযোগ করা উচিত। সংগ্রহ পরিষেবার জন্য অনুরোধ করতে ইমেইল করতে পারেন এখানে newservice@dsny.nyc.gov অথবা চিঠি পাঠান এই ঠিকানাঃ

NYC Department of Sanitation Attention: New Service
125 Worth Street, Room 700
New York, NY 10013

সেবার অনুরোধে নিম্নলিখিত তথ্য অন্তর্ভুক্ত করা উচিত:

1. ব্লক এবং লট সংখ্যাসহ বাগানের সম্পূর্ণ ঠিকানা
2. একজন পরিচিত ব্যক্তির নাম এবং দিনেরবেলা সক্রিয় থাকা ফোন নম্বর
3. বাগানের GreenThumb লাইসেন্স চুক্তির একটি অনুলিপি
4. বর্তমান নিবন্ধনের অবস্থা GreenThumb থেকে পাওয়া একটি চিঠি বাগানের বর্ণনা করে

এছাড়াও সংগ্রহ পরিষেবার জন্য অনুরোধ অনলাইনে জমা দেওয়া যাবে এখানে:

www1.nyc.gov/assets/dsny/site/contact/request-collection-service.

কালেকশন অফিস কর্তৃক সকল প্রয়োজনীয় নথিপত্র সম্বলিত আবেদন গৃহীত হওয়ার পর প্রায় দুই সপ্তাহ পর সেবা শুরু হওয়ার তারিখ ও সংগ্রহের দিনগুলো সম্পর্কে আবেদনকারীকে জানিয়ে দেওয়া হবে। অতিরিক্ত তথ্যের জন্য, অনুগ্রহ করে সংগ্রহ অফিসের সাথে যোগাযোগ করুন (646) 885-4830।

DSNY- সম্পর্কে আরও তথ্যের জন্য অনুগ্রহ করে তাদের ওয়েবসাইট দেখুন: nyc.gov/dsny.

লাইসেন্স এবং রেজিস্ট্রেশনের প্রয়োজনীয়তাগুলি

বাগানের গ্রুপগুলিকে GreenThumb এর সহায়তার জন্য যোগ্য হতে বিভিন্ন নথিপত্র সম্পাদন (স্বাক্ষর) করতে হবে।

	রেজিস্ট্রেশন প্যাকেট	লাইসেন্স, লীজ অথবা অন্যান্য লিখিত চুক্তি	চুক্তির স্মারক (MOA)
এই নথিটি হলো	GreenThumb নিবন্ধীকরণ প্যাকেটটি নিশ্চিত করে যে আমাদের কাছে আপনার কমিউনিটি বাগান সম্পর্কে হালনাগাদ তথ্য আছে এবং আমাদেরকে বাগান গোষ্ঠী সহায়তা প্রাপ্তির জন্য GreenThumb এর শর্তাবলি পূরণ করে কি না তা মূল্যায়ন করার সুযোগ দেয়।	সাইটে বাগান করার জন্য বাগান গোষ্ঠীকে প্রদত্ত লিখিত অনুমতি নিশ্চিত করে যে GreenThumb অবগত থাকে যে এটি এমন একটি গোষ্ঠীকে সহায়তা করছে যাদের সেখানে পরিচালনা করার অনুমতি আছে	MOA নিশ্চিত করে যে বাগান গ্রুপ GreenThumb থেকে বিনামূল্যে সহায়তা পাওয়ার বিনিময়ে একটি খোলা এবং অ্যাক্সেসযোগ্য কমিউনিটি বাগান পরিচালনার কিছু ন্যূনতম শর্ত মেনে চলতে সম্মতিজ্ঞাপন করেছে
এই নথিতে যখন স্বাক্ষর করা হয়	প্রতি চার বছর, সদস্যপদ বিভাগে বার্ষিক আপডেট প্রয়োজন	প্রতি চার বছর	প্রতি চার বছর
NYC Parks এর আইনি অধিক্ষেত্রের অধীনস্থ সম্পত্তিতে অবস্থিত বাগানসমূহ	GreenThumb কর্তৃক আরোপিত শর্ত	GreenThumb এর শর্ত হলো NYC Parks সম্পত্তিতে অবস্থিত বাগানসমূহকে GreenThumb লাইসেন্স চুক্তি সম্পাদন করতে হবে	GreenThumb কর্তৃক আরোপিত শর্ত নয়, কেননা এটি GreenThumb লাইসেন্স চুক্তির আওতাধীন
অন্যান্য নিউ ইয়র্ক সিটির এজেন্সিগুলির আওতাধীন সম্পত্তিসমূহে অবস্থিত বাগানসমূহ	GreenThumb কর্তৃক আরোপিত শর্ত	GreenThumb এর শর্তানুযায়ী সম্পত্তির উপর কর্তৃত্বধারী সংস্থা থেকে একটি লাইসেন্স চুক্তি সম্পাদন করতে হবে	GreenThumb কর্তৃক আরোপিত শর্ত
অন্যান্য NYC বহির্ভূত সরকারি সংস্থার অধীনস্থ সম্পত্তিতে অবস্থিত বাগানসমূহ	GreenThumb কর্তৃক আরোপিত শর্ত	GreenThumb শর্তারোপ করে যে একটি লাইসেন্স চুক্তি সম্পাদন করতে হবে বা সেই সম্পত্তি নিয়ন্ত্রণকারী সরকারী সংস্থা থেকে অন্যান্য লিখিত অনুমতি আনতে হবে যা প্রদর্শন করে যে তারা সাইটটিকে বাগান গোষ্ঠী কর্তৃক বাগান করতে অনুমতি দিয়েছে।	GreenThumb কর্তৃক আরোপিত শর্ত
ল্যান্ড ট্রাস্ট এর আইনি অধিক্ষেত্রের অধীনস্থ সম্পত্তিতে অবস্থিত বাগানসমূহ	GreenThumb কর্তৃক আরোপিত শর্ত	GreenThumb এর ভূমি ট্রাস্ট থেকে এই মর্মে লিখিত নথি চায় যে তারা: 1) সম্পত্তির মালিকানা সংরক্ষণ করে, 2) সাইটটি বাগান গোষ্ঠী কর্তৃক বাগান করার অনুমতি দিয়েছে এবং 3) GreenThumb কর্তৃক বাগানে সহায়তা প্রদানের অনুমোদন	GreenThumb কর্তৃক আরোপিত শর্ত

অন্য কোনোভাবে বেসরকারী মালিকানাধীন সম্পত্তির উপর বাগান	GreenThumb কর্তৃক আরোপিত শর্ত	সম্পত্তির মালিকের নিকট থেকে GreenThumb এই মর্মে লিখিত নথি চায় যে তারা: 1) সম্পত্তির মালিকানা সংরক্ষণ করে, 2) সাইটটি বাগান গোষ্ঠী কর্তৃক বাগান করার অনুমতি দিয়েছে এবং 3) GreenThumb কর্তৃক বাগানে সহায়তা প্রদানের অনুমোদন	GreenThumb কর্তৃক আরোপিত শর্ত
---	----------------------------------	---	----------------------------------

নিবন্ধন

অধিক্ষেত্র বিবেচনা ব্যতিরেকেই বাগানের আউটরিচ কো-অর্ডিনেটরের অনুরোধে উৎপাদন ঋতু শুরু হওয়ার আগে সকল বাগানকে সদস্যপদ বিভাগে বার্ষিক আপডেটগুলিসহ প্রতি চার বছরে একটি নিবন্ধীকরণ প্যাকেট সম্পন্ন করতে হবে।

একটি সম্পূর্ণ নিবন্ধন প্যাকেটে অন্তর্ভুক্ত:

- সব বাগান সদস্যের পূর্ণ যোগাযোগের তথ্য: ফোন নম্বর, চিঠি পাঠানোর ঠিকানা এবং ইমেইল ঠিকানা।
- অভ্যন্তরীণ বেড়া বা স্টেপারজ কাঠামোর সকল চাবির নকল/বা সমন্বয় লকের কোডসমূহ। কোনো ডেইজি শিকল লক সম্ভব নাহলে বাগানের বাইরের ফটক(সমূহ) এর সকল চাবির নকল/বা সমন্বয় লকের কোডসমূহ।
- GreenThumb গার্ডেন নিবন্ধন সম্পন্ন করুন।
- NYC পার্কের অধিক্ষেত্রের বাগানগুলির জন্য বাগানের বিধিমালার একটি অনুলিপি চাওয়া হয় এবং অন্যান্য সমস্ত বাগানগুলিকেও এব্যাপারে উৎসাহিত করা হয়।
- যদি বাগানটি NYC Parks এর এখতিয়ারভুক্ত না থাকে তাহলে প্রমাণিত হয় যে বাগান গোষ্ঠীটির সম্পত্তির উপর বাগান করার অনুমতি রয়েছে এবং MOA এর স্বাক্ষরিত কপি আছে।

লাইসেন্স গ্রহণ করা

ভালো অবস্থানে থাকা এবং লাইসেন্স নবায়নের জন্য যোগ্য হতে NYC Parks এর ভূখণ্ড সমূহের অধীনস্থ GreenThumb বাগান গোষ্ঠীগুলিকে GreenThumb লাইসেন্স চুক্তি সম্পাদন করতে হবে এবং:

সঠিক সিগনেজ পোস্ট করা — সকল GreenThumb উদ্যানকে অবশ্যই GreenThumb কর্তৃক প্রদত্ত কর্মসূচি ও যোগাযোগের তথ্য সম্বলিত একটি সাইন পোস্ট করতে হবে। NYC Parks এর অধীনস্থ বাগানগুলিকে অবশ্যই GreenThumb কর্তৃক প্রদত্ত এনওয়াইসি পার্কস সাইন পোস্ট করতে হবে।

উন্মুক্ত ঘন্টা পোস্ট করুন এবং বজায় রাখুন — 1 এপ্রিল থেকে 31 অক্টোবর পর্যন্ত সপ্তাহে অন্তত 20 ঘন্টা জনসাধারণের জন্য সমস্ত কমিউনিটি বাগান খোলা থাকা উচিত, যদিও বাগানের পরিচর্যাকারীদেরকে যতটা সম্ভব বাগানগুলি খোলা রাখার জন্য উৎসাহিত করা হয়। মৌসুমে বাগানসমূহ প্রতি সপ্তাহান্তে (শনিবার এবং রবিবার) অন্তত 5 ঘন্টা খোলা থাকা আবশ্যিক। 20 ঘন্টা জনসমাগমের সময়ের মধ্যে কমপক্ষে 10 ঘন্টা সপ্তাহ থেকে সপ্তাহে বজায় থাকা উচিত এবং বাগানটির গেটে সেটি পরিষ্কারভাবে পোস্ট করতে হবে। যে সময় উল্লেখ করা থাকবে সেই সময় বাগান খোলা থাকা আবশ্যিক। আপনি যদি নিজের স্বাক্ষর করতে অক্ষম হন তাহলে আমরা আপনার পক্ষে একটি স্বাক্ষর করতে পারলে আনন্দিত হবো - অনুগ্রহ করে আপনার আউটরিচ সমন্বয়ককে বলুন।

একটি সক্রিয় বাগান সদস্যপদ বজায় রাখুন — সমস্ত GreenThumb উদ্যানের একটি সক্রিয় এবং অন্তর্ভুক্তিমূলক সদস্যপদ থাকা আবশ্যিক এবং দলের নতুন সদস্যদের গ্রহণ করার জন্য অবশ্যই একটি প্রক্রিয়া থাকতে হবে। চিঠি পাঠানোর ঠিকানা এবং ফোন নম্বরসহ বাগান সদস্যদের একটি সম্পূর্ণ তালিকা অবশ্যই বার্ষিক বাগান নিবন্ধনের সময় GreenThumb এ জমা দিতে হবে। GreenThumb অভ্যন্তরীণভাবে এই তথ্য ব্যবহার করে এবং এটি কখনোই শেয়ার করবে না। বাগানের সদস্যপদ তালিকার আপডেটগুলি আপনার GreenThumb আউটরিচ সমন্বয়কারীকে চিঠি পাঠানোর ঠিকানায় বা ইমেলের মাধ্যমে পাঠানো যেতে পারে।

একটি নিরাপদ এবং আকর্ষণীয় বাগান এলাকা বজায় রাখুন — সৃজনশীল হোন। আপনার বাগান আপনার সম্প্রদায়ের একটি প্রতিফলন এবং আমরা আশা করি আপনি বাগান নকশা এবং বিন্যাস মাধ্যমে আনন্দ পাবেন। শাইহোক, আমরা চাই যে আপনি আরও কয়েকটি সাধারণ শর্ত অনুসরণ করবেন:

- সমস্ত সবজি এবং ভেষজ আবশ্যিকভাবে উঁচু বেড সমূহে রোপন করতে হবে যা ল্যান্ডস্কেপ ফ্যাব্রিকের সমান্তরালে পরিষ্কার মাটি দ্বারা ভরাট করতে হবে। আরও তথ্যের জন্য এই হ্যান্ডবুকের নিরাপদ মাটির প্রয়োজনীয়তা অধ্যায়টি দেখুন।
- বাগানের ভিতরে ও বাগান সংলগ্ন সাইডওয়াক, হাঁটার জায়গা ও কার্ব রাখুন এবং সেগুলো পরিষ্কার ও তুষার, বরফ, আবর্জনা এবং উদ্ভিদের ধ্বংসাবশেষ মুক্ত রাখুন।
- অবিলম্বে আপনার বাগানে সব ট্র্যাশ, ধ্বংসাবশেষ এবং ব্যক্তিগত আইটেম সরান। মনে রাখবেন, আবর্জনা কর্তৃক আকর্ষিত ইঁদুরের তুলনায় আবর্জনা থেকে মুক্তি পাওয়া সহজ!
- পানির সকল সব উৎস (ব্যারেল, বৃষ্টির পানি সংগ্রহের সিস্টেম, ইত্যাদি) আচ্ছাদিত রাখুন। জমা পানি/জল মশাদের আকর্ষণ করে।
- একটি কমিউনিটি গার্ডেনের অভ্যন্তরে নির্মিত সমস্ত কাঠামো (গেজবোস, ক্যাসিটাস, শেড ইত্যাদি) GreenThumb এবং বিল্ডিংয়ের নির্দেশিকা বিভাগের সাথে সঙ্গতিপূর্ণ কি না তা নিশ্চিত করুন। আপনাকে বাগানে কোনো কাঠামো নির্মাণের আগে আপনার আউটরিচ সমন্বয়কারী সাথে যোগাযোগ করতে হবে। এই নির্দেশিকা সম্পর্কে আরও তথ্যের জন্য, GreenThumb হ্যান্ডবুকের অবকাঠামো বিভাগটি পড়ুন।
- সমস্ত বেড়া, উঁচু বেডসমূহ, টেবিল, বেঞ্চ, চেয়ার এবং অন্যান্য আইটেম পরিষ্কার রাখুন ও ভালোভাবে রক্ষণাবেক্ষণ করুন।
- সমস্ত সরঞ্জাম সুস্থূল, নিরাপদ স্টোরেজ এলাকায় যেমন- শেড বা তালাবদ্ধ টুলবক্সগুলিতে রাখুন।

বাগানটি খোলা পাবলিক স্পেস হিসাবে বজায় রাখুন - GreenThumb উদ্যানগুলি উন্মুক্ত এবং জনসাধারণের অ্যাক্সেসযোগ্য বয়স, জাতি, নাগরিকত্বের অবস্থা, গায়ের রঙ, অক্ষমতা, লিঙ্গ, লিঙ্গ পরিচয়, বৈবাহিক অবস্থা, জাতীয়তার উৎস, গর্ভাবস্থা, ধর্ম, যৌন অভিযোজন এবং সামরিক বা অভিজ্ঞতার অবস্থা নির্বিশেষে সেগুলো একটি অন্তর্ভুক্তিমূলক স্থান। আপনার বাগান একটি অভ্যর্থনামূলক স্থান হতে হবে এবং নতুন সদস্যদের গ্রহণ করার জন্য একটি পরিষ্কার প্রক্রিয়া থাকতে হবে।

পাবলিক ইভেন্টসমূহের আয়োজন করা — সকল বাগান কর্তৃক প্রতি বছর কমপক্ষে দুটি পাবলিক ইভেন্ট আয়োজন করা আবশ্যিক। বাগান গোষ্ঠীসমূহকে তাদের আউটরিচ সমন্বয়কারী তাদের ইভেন্ট (গুলি) সম্পর্কে অবগত করতে হবে। আমরা আপনার ইভেন্ট(গুলি) GreenThumb এর ওয়েবসাইট এবং পার্কস ক্যালেন্ডারে পোস্ট করতে চাইলে পোস্ট করতে পারি। যদি যথেষ্ট আগেভাগেই পরিকল্পনা করা হয় তাহলে কখনও কখনও আমরা আমাদের ত্রৈমাসিক প্রোগ্রাম গাইডের মধ্যে বাগানের ইভেন্টসমূহ অন্তর্ভুক্ত করতে পারি। আরও তথ্যের জন্য অনুগ্রহ করে এই হ্যান্ডবুকের অন্তর্গত অধ্যায় দেখুন।

গেজেট সুরক্ষাকারী লক সিস্টেমের ব্যবহার না করে বাগানে সুরক্ষিত বা অন্যথায় পরিচালিত এবং GreenThumb দ্বারা অনুমোদিত — যদি GreenThumb ডেইজি শৃঙ্খলা ইন্টারলকিং সিস্টেমের জন্য উপযুক্ত না হলে গার্ড গেটটিকে বিবেচনা করে তবে তার নিজের ব্যয় অনুসারে বাগানটি GreenThumb-কে বাগানে ব্যবহৃত সমস্ত লকগুলির সাথে সমন্বয় বা সমস্ত কীগুলির দুটি কপি এবং স্টোরেজ সুবিধা সরবরাহ করবে। তা করতে ব্যর্থ হলে তার ফলে GreenThumb সেরকম যেকোনো লক সরিয়ে ফেলবে।

GreenThumb আপনার জরুরি পরিস্থিতিতে বা বিতরণ ও পরিদর্শনের জন্য আপনার বাগানের ভিতরে যেতে সক্ষম হতে হবে। NYC Parks এর অধিক্ষেত্রের কমিউনিটি গার্ডেনগুলির জন্য, GreenThumb যদি প্রয়োজন হয় তবে লক কাটানোর অধিকার রাখে।

বাগানগুলি তাদের গেটগুলির জন্য নিজস্ব বাগানের তালাচাবি ব্যবহার করা চালিয়ে যেতে পারে এবং লক এবং/অথবা চাবি পরিবর্তিত হওয়ার সময় প্রতিবার GreenThumb এ চাবি সরবরাহ করতে হবে না। পরিবর্তে, বাগানগুলিকে এখন থেকে GreenThumb দ্বারা সরবরাহকৃত একটি লকের মাধ্যমে তাদের বাগানে তালা দিতে হবে (ডানদিকের চিত্রের মতো)। GreenThumb সেই লকটি অ্যাক্সেস করার একক অধিকার বজায় রাখবে। ঠিক এইভাবেই পার্কস উদ্যানে প্রবেশকে বজায় রাখবে।



বাগানের প্রধান ও সহকারী যোগাযোগের ব্যক্তিকে দিয়ে লাইসেন্স চুক্তি স্বাক্ষর করান — NYC Parks এর অধীনস্থ বাগানগুলো পরিচালনা করার জন্য একটি GreenThumb লাইসেন্স চুক্তি স্বাক্ষর করতে হবে। অন্যান্য সিটি, স্টেট বা ফেডারেল এজেন্সির অধীনস্থ সম্পত্তিগুলিতে অবস্থিত বাগানগুলির জন্য আপনাকে অবশ্যই GreenThumb MOU এবং লাইসেন্স চুক্তির একটি স্বাক্ষরিত অনুলিপি সহ অবশ্যই GreenThumb এ উপস্থিত থাকতে হবে যেগুলো প্রদর্শন করবে যে তারা বাগানের গোষ্ঠীটিকে জমিটি বাগান হিসেবে ব্যবহার করার অনুমতি দিয়েছে। এই অনুমতিপত্র, দস্তাবেজ বা লাইসেন্স চুক্তিতে গোষ্ঠী এবং সম্পত্তির মালিকের মধ্যে সম্মত হওয়া ব্যবহারের প্যারামিটারগুলির একটি বিশদ রূপরেখা অন্তর্ভুক্ত করা উচিত।

ঝুঁকি অনুমান - প্রতি বছর দুইবার, বাগানের গোষ্ঠীকে সদস্যদের এই মর্মে নির্দেশনা দেওয়া উচিত যে একটি কমিউনিটি বাগান এমন ক্রিয়াকলাপগুলি অন্তর্ভুক্ত থাকে যা গুরুতর শারীরিক আঘাত এবং এমনকি মৃত্যুর ঝুঁকি সৃষ্টি করে, যেগুলোর মধ্যে কয়েকটি হলো কর্তার শারীরিক ক্রিয়াকলাপে জড়িত হওয়া, বাগান সরঞ্জাম ব্যবহার করা (এমনকি অন্যদের ব্যবহারের সময় উপস্থিত হওয়ার মাধ্যমে), উঁচু বাগানের বিচ্ছিন্ন নির্মাণ, তুষার অপসারণ, এবং অমসৃণ চলাচলের পথের উপর দিয়ে হাঁটা। লাইসেন্সকারী বাগানে GreenThumb কর্তৃক অনুমোদিত একটি সাইন পোস্ট করবে যেটিতে এই ঝুঁকিগুলির ব্যাখ্যা করা হবে এবং সদস্যগণ যখনই বাগানে অবস্থান করবে তখন তারা সেগুলো বুঝতে এবং অনুমান করতে পারবে।

চুক্তির স্মারক (MOA)

NYC Parks এর অধিক্ষেত্রের অধীনে না থাকা কমিউনিটি বাগানে একটি MOA এ স্বাক্ষর করতে হবে যা বিবৃত করে যে বাগানের গ্রুপ এই মর্মে সম্মত হয়েছে:

- আশেপাশের সম্প্রদায়ের সুবিধার জন্য একটি উদ্ভিদ বাগানের নকশা ও বাস্তবায়ন করবে।
- 1 এপ্রিল থেকে 31 অক্টোবর পর্যন্ত প্রতি সপ্তাহে জনসাধারণের কাছে 20 ঘণ্টা খোলা এবং অ্যাক্সেসযোগ্য থাকবে এবং সপ্তাহান্তে (শনিবার এবং রবিবার) সর্বজনীন অ্যাক্সেসের পাঁচ ঘণ্টা ধরে উন্মুক্ত থাকা বজায় রাখার জন্য যথাসাধ্য চেষ্টা করবে।
- প্রতিটি ঋতুতে অন্তত দুটি ফ্রি কমিউনিটি ইভেন্টের আয়োজন করবে।
- প্রতি বছর কমপক্ষে একটি GreenThumb-স্পনসকৃত ইভেন্টে একজন প্রতিনিধি পাঠাবে।
- বাগানের বাহ্যিক বেড়ায় একটি প্রতীক পোস্ট করুন যা গ্রুপের নাম, যোগাযোগের নাম এবং নম্বর, নতুন সদস্যদের জন্য উন্মুক্ত থাকা এবং সেই সময়গুলি নির্দেশ করে যখন বাগান জনসাধারণের জন্য খোলা থাকে।

বাগানের প্লট এবং/বা জনসাধারণের জন্য উপলভ্য বাগানের সদস্যপদ প্রয়োজন অনুযায়ী অপেক্ষামাণ তালিকা ব্যবহার করে আগা আসলে আগে পাবেন ভিত্তিতে প্রদান করতে হবে এবং এমনকি খালি জায়গা না থাকার সময়েও জনসাধারণের সদস্যদের অন্তর্ভুক্ত করার জন্য যথাসাধ্য চেষ্টা করবে।

যদি বাগান গ্রুপ এই ন্যূনতম শর্তাবলির প্রতি সম্মত হয়:

- GreenThumb বাগানকে সীমিত পরিমাণে মাটি, কাঠ এবং বাগান সরঞ্জামসহ মৌলিক বাগান উপকরণ সরবরাহ করবে।
- GreenThumb বাগান উন্নয়ন এবং কারিগরি সহায়তা প্রদান করবে, যেগুলোর মধ্যে কয়েকটি হলো গোষ্ঠী উন্নয়ন সহায়তা, নেটওয়ার্কিং ইভেন্টস, রিসোর্স মেলা এবং শিক্ষা কর্মশালা।
- GreenThumb বাগানের সাথে অগ্রিম চুক্তির ভিত্তিতে বিভিন্ন সময়ে বাগানে কর্মশালার আয়োজন করতে পারে।

চিহ্ন

নিম্নোক্ত ধরনের চিহ্নগুলি প্রয়োজন এবং GreenThumb দ্বারা সরবরাহ করা হতে পারে:

- **NYC Parks প্রতীক** — NYC Parks এর এখতিয়ারের অধীন কমিউনিটি বাগানগুলির জন্য, GreenThumb একটি প্রতীক সরবরাহ করে যা ব্যাখ্যা করে যে বাগানটি GreenThumb- এর সঙ্গে নিবন্ধিত, পাশাপাশি নিয়ম এবং/অথবা সেই সম্পর্কিত তথ্য একাধিক ভাষায় বর্ণনা করে।
- **GreenThumb প্রতীক** — NYC Parks এর এখতিয়ারের অধীন নয় এমন কমিউনিটি বাগানগুলির জন্য, GreenThumb একটি প্রতীক সরবরাহ করে যা ব্যাখ্যা করে যে বাগানটি GreenThumb- এর সঙ্গে নিবন্ধিত।
- **খোলা থাকার প্রতীক** — দ্রুমবর্ধমান ঋতুতে বাগান খোলা থাকার একটি সাপ্তাহিক সময়সূচির প্রতীক (এপ্রিল 1 থেকে 31 অক্টোবর)। আপনার আউটরিচ কোঅর্ডিনেটর অনুরোধের ভিত্তিতে একটি করতে- পারেন। এই প্রতীকে অবশ্যই বাগানের তত্ত্বাবধায়কের সাথে যোগাযোগের তথ্য অন্তর্ভুক্ত থাকতে হবে। GreenThumb-এর সাথে নিবন্ধিত সকল বাগানে খোলা থাকার প্রতীক থাকতে হবে।
- **ঝুঁকি অনুমান সাইন প্রতীক** — একটি সাইন যা সদস্যদেরকে নির্দেশনা দেয় যে একটি কমিউনিটি বাগান এমন ক্রিয়াকলাপগুলি অন্তর্ভুক্ত থাকে যা গুরুতর শারীরিক আঘাত এবং এমনকি মৃত্যুর ঝুঁকি সৃষ্টি করে, যেগুলোর মধ্যে কয়েকটি হলো কঠোর শারীরিক ক্রিয়াকলাপে জড়িত হওয়া, বাগান সরঞ্জাম ব্যবহার করা (এমনকি অন্যদের ব্যবহারের সময় উপস্থিত হওয়ার মাধ্যমে), উঁচু বাগানের বিছানা নির্মাণ, তুষার অপসারণ এবং অমসৃণ চলাচলের পথের উপর দিয়ে হাঁটা। পোস্ট করার আগে আপনার প্রতীক অবশ্যই GreenThumb দ্বারা অনুমোদিত হতে হবে, অথবা আপনার আউটরিচ সমন্বয়কারী আপনাকে পূর্ব-অনুমোদিত ভাষা সরবরাহ করতে পারেন।

আপনার প্রতীকসমূহ ক্ষতিগ্রস্ত বা হারিয়ে গেলে অনুগ্রহপূর্বক আপনার আউটরিচ সমন্বয়কারী সাথে যোগাযোগ করুন।



এলাকা পরিদর্শন

বছরে একবার উৎপাদন মৌসুমে GreenThumb আউটরিচ কো-অর্ডিনেটর NYC Parks অধিক্ষেত্রের অধীনে বাগানের সাইট পরিদর্শন পরিচালনা করেন। আউটরিচ কো-অর্ডিনেটর বাগানের রক্ষণাবেক্ষণ সম্পর্কিত বিভিন্ন বিষয় মূল্যায়ন করেন, যেমন- বেড়া এবং পথের প্রান্ত, কাঠামোর গুণমান, বাগানের সাধারণ চেহারা, যেকোনো প্রাণীর বসবাসের অবস্থা, পাশাপাশি দলের কর্মকাণ্ড সম্পর্কিত বিষয়গুলিসহ বাগান গোষ্ঠীটির বিধিমালা বা যথেষ্ট সংখ্যক সদস্য রয়েছে কি না তা পরিদর্শন করেন। এই প্রক্রিয়াটি নিশ্চিত করে যে বাগান গোষ্ঠীগুলি GreenThumb লাইসেন্স চুক্তি এবং প্রযোজ্য NYS এবং NYC আইন এবং প্রবিধান অনুযায়ী নিরাপদে কাজ করতে এবং কার্যকরী করতে সক্ষম এবং GreenThumb-কে বাগান পরিচর্যাকারীদেরকে প্রয়োজনীয়তাগুলি বুঝতে সহায়তা করে। GreenThumb প্রয়োজনীয় গণ্য করা সাপেক্ষে অতিরিক্ত সাইট পরিদর্শন পরিচালনা করতে পারে।

আপনার আউটরিচ সমন্বয়কারী তারা একটি সাইট পরিদর্শনে কি দেখবেন তার একটি সম্পূর্ণ তালিকা প্রদান করতে পারেন। সাইট পরিদর্শন প্রক্রিয়ার অংশ হিসেবে নিম্নলিখিত বিভাগের আইটেম উপস্থিত থাকলে সেগুলো মূল্যায়ন করা হবে এবং নথিবদ্ধ করা হবে:

- অবকাঠামো (বেড়া, দরজা, পথচারী চলাচলের পথ, ধারক দেয়াল, ইউটিলিটি)
- কাঠামো (ক্যাসিটাস, গেজবস, স্টেজ, স্টোরেজ, কম্পাস্টিং, আসন, ইত্যাদি)
- ল্যান্ডস্কেপ (গাছপালা, শিল্পকর্ম, চারাগাছ, খোলা জায়গা, পথ, ইত্যাদি)
- রক্ষণাবেক্ষণ
- প্রাণী
- গোষ্ঠী উন্নয়ন
- অনধিকার প্রবেশ এবং অবৈধ বহির্গমন
- GreenThumb লাইসেন্স চুক্তি সঙ্গে সঙ্গতি

সাইট পরিদর্শনের- পর আপনার আউটরিচ সমন্বয়কারী আপনার বাগান গোষ্ঠীর সাথে ফিডব্যাক প্রদানের জন্য যোগাযোগ করবেন এবং আপনার গোষ্ঠীকে যেকোনো উদ্বেগ শনাক্তকরণের জন্য একটি পরিকল্পনায় উন্নীত হওয়ার জন্য অনুরোধ জানাবেন। অনুগ্রহ করে মনে রাখবেন GreenThumb চুক্তি অমান্যের ক্ষেত্রে GreenThumb লক্ষ্যের প্রথাগত অভিযোগ উত্থাপন করতে পারে।

গুরুতর লক্ষণ এবং ফলাফল

যেসব বাগান গোষ্ঠী লক্ষণ মোকাবেলা এবং সংশোধন করতে অনিশ্চুক তাদের লাইসেন্স চুক্তিটি GreenThumb দ্বারা বাতিল হওয়া এবং তাদের বাগানে অ্যাক্সেস প্রত্যাহার করার ঝুঁকিতে থাকবে।

যেসব বাগান সদস্য গুরুতর লক্ষণের দায়ে অভিযুক্ত যেগুলোর কয়েকটি হলো আইন বা GreenThumb চুক্তি ভঙ্গ করা, তাদের ব্যাপারে তদন্ত করা হবে এবং NYC Parks কর্তৃক যথাযথ পদক্ষেপ গ্রহণ করা হবে।

নিরাপদ মাটিতে উদ্যানপালনের প্রয়োজনীয়তাসমূহ

শহরে মাটিতে খাদ্য উৎপাদন একটা চ্যালেঞ্জ স্বরূপ, এবং এটা গুরুত্বপূর্ণ যে GreenThumb উদ্যানগুলিতে সব খাদ্যের উৎপাদন সম্ভাব্য সবচেয়ে সুরক্ষিত উপায়ে করা হয়েছে। মাটি দূষণ বিভিন্ন উৎস থেকে আসে যার মধ্যে রয়েছে সীসায়ুক্ত গ্যাসোলিনের ঐতিহাসিক ব্যবহার, আবর্জনা ডাম্প, পুরাতন বিল্ডিং উপকরণ যাতে পিলিং পেইন্ট, বায়ু এবং পানি দূষণ এবং অন্যান্য উৎস থাকতে পারে। আরও তথ্যের জন্য কর্নেলস হেলদি সয়েল, হেলদি কমিউনিটিজ ওয়েবসাইট দেখুন: blogs.cornell.edu/healthsoils/.

GreenThumb এর নীতিমালাসমূহ:

GreenThumb শহরে মাটি বোঝার জন্য মার্কিন এনভায়রনমেন্টাল প্রোটেকশন এজেন্সি (EPA) নথিতে বর্ণিত কাঠামো অনুসরণ করে সম্ভাব্য দূষিত ল্যান্ডস্কেপ পুনঃব্যবহার করা: 'শহরে মাটিতে বাগান করা!' GreenThumb এর প্রয়োজনীয়তাগুলি অনুসরণ করে আপনার খাদ্যে ভারী ধাতুগুলির প্রবেশের সম্ভাবনাকে কমিয়ে আনুন:

- সম্ভাব্য দূষিত মাটির সাথে যোগাযোগের সম্ভাবনাকে কমিয়ে আনুন এমন সর্বোত্তম অনুশীলনগুলি ব্যবহার করে মানুষের খাদ্য হিসাবে গ্রহণ করা যে কোন ফল ও সবজি ফলান। এই উঁচু বেডে সব ফল এবং সবজি ক্রমবর্ধমান এবং এই এলাকায় এবং পার্শ্ববর্তী মাটি মধ্যে বাধা (যেমন- আড়াআড়ি ফ্যাব্রিক) স্থাপন। এই প্রয়োজনীয়তা পূরণের জন্য বিকল্প পদ্ধতি বিবেচিত হতে পারে এবং GreenThumb দ্বারা অনুমোদন সাপেক্ষ। অনুগ্রহ করে পরের ধাপের জন্য আপনার আউটরিচ কোঅর্ডিনেটরের সঙ্গে যোগাযোগ করুন।
- সমস্ত খেলা এলাকা, বসার এলাকা, পথ এবং অন্যান্য এলাকায় মালচ (যেমন- কাঠের চিপস), ঘাস বা অন্য কোনো স্থল কভারে আবৃত ভূমির সাথে মাটি রাখুন। এটা ধুলো স্থানান্তর এবং শস্যের উপর ছিটে আসা আটকায় এবং বাগান করার সময় মানুষের সংস্পর্শে আসা থেকে রক্ষা করে।
- প্রতি শরণ বা বসন্তে, প্রতিটি রোপন জমির উপরে কয়েক ইঞ্চি জৈবসার সার দিয়ে পূর্ণ করুন এবং উদ্যানের পথগুলি কয়েক ইঞ্চি নতুন কাঠের চিপ বিছিয়ে দিন।
- প্রয়োজনীয়তার সঙ্গে সংগতি রেখে সম্পদের লভ্যতা সাপেক্ষে GreenThumb বাগান গ্রুপকে সহায়তার জন্য যৌক্তিক প্রচেষ্টা ব্যবহার করবে।

বিনামূল্যে চেরাই কার্ট, মাটি, জৈবসার, কাঠের চিপস এবং মালচের- জন্য আপনি যেকোনো GreenThumb কর্মশালায় অনুরোধ ফরমগুলি চয়ন করতে পারেন। উপরের প্রয়োজনীয়তাগুলি ছাড়াও, GreenThumb সুপারিশ করে:

- আপনার মাটিতে জৈবসার সারের ন্যায় জৈবপদার্থ যোগ করুন। জৈব কণা ধাতুর সঙ্গে আবদ্ধ হতে পারে এবং এগুলি আপনার গাছপালার দ্বারা শোষিত হওয়া রোধ করতে সাহায্য করতে পারে।
- পিএইচ মাত্রাগুলি নিরপেক্ষর কাছাকাছি রাখুন এবং জলনিকাশ পর্যাঙ্ক তা নিশ্চিত করুন। এটি নিশ্চিত করতে সাহায্য করে যে দূষণকারী আপনার মাটিতে সরে আসবে না। আপনার আদর্শ পিএইচ মাত্রা 6.5 থেকে 6.8। যদি মাটিতে ভারী ধাতু থাকে, তবে পিএইচ 7.0 এর কাছাকাছি উত্তম।
- বাগান করার সময় গ্লাভস পরুন এবং বাগানের কাজের পরে ভালভাবে হাত ধুয়ে নিন। ঘরে যাওয়ার আগে বুট ও পোশাকে লেগে থাকা অতিরিক্ত মাটি ঝেড়ে ফেলুন।
- খাওয়ার আগে ফসল এবং মূল সবজি ভালো করে ধুয়ে নিন।

¹ এই নথির একটি কপি ডাউনলোড করুন এখানে epa.gov/sites/production/files/2014-03/documents/urban_gardening_fina_fact_sheet.pdf

উঁচু বেড তৈরি করুন:

একটি উঁচু বেড হলো একটি কাঠের কাঠামো যা অপরিশোধিত চেরাই কাঠের মাধ্যমে তৈরি করা হয় যেটিকে বাগান পরিচর্যাকারীরা পরিষ্কার টপসয়েল এবং জৈবসার দিয়ে ভরাট করতে পারে। সেগুলো একক, দ্বিগুণ বা এমনকি তিনগুণ উচ্চতার হতে পারে যা নিশ্চিত করে যে ফল ও সবজি ফসলগুলি তাদের শিকড়গুলির বৃদ্ধির জন্য পর্যাপ্ত স্থান পায় এবং চলাচলের সমস্যাগুলির ক্ষেত্রে বাগানকারীদের জন্য অ্যাক্সেস সহজ করতে পারে।


উপকরণ:

- **চেরাই কাঠ:** GreenThumb বাগান গোষ্ঠীকে উঁচু বেড এবং অন্যান্য বাগান প্রকল্প নির্মাণের জন্য অপরিশোধিত কাঠ সরবরাহ করে। আপনি বাগানের জন্য কাঠের অনুরোধ করতে যেকোনো GreenThumb কর্মশালায় অনুরোধ ফর্মটি পূরণ করতে পারেন। আপনি যদি নিজের কাঠের ব্যবস্থা করেন তাহলে চাপ দিয়ে-পরিশোধিত কাঠের ব্যবহার না করা নিশ্চিত করুন, কারণ এতে আর্সেনিক এবং অন্যান্য বিষক্রিয়া থাকে।
- **ল্যান্ডস্কেপ ফেরিক:** আমাদের স্টকে এটি আছে কি না তা আপনার GreenThumb আউটরিচ সমন্বয়কারীকে জিজ্ঞাসা করুন। অন্যথায়, আপনি এই উপাদান কোনো হার্ডওয়্যার বা বাগান সংশ্লিষ্ট দোকানে পেতে পারেন। উঁচু বেডকে ল্যান্ডস্কেপ ফ্যাব্রিকের সমান্তরালে স্থাপন করলে তা উঁচু বেডের পরিষ্কার টপসয়েল ও এবং সম্ভাব্য দূষিত মাটির মধ্যে একটি বাধা সৃষ্টি করে। ল্যান্ডস্কেপ ফ্যাব্রিক উঁচু বেডের স্থায়িত্ব বৃদ্ধিতেও সাহায্য করতে পারে।
 - আপনি যদি ল্যান্ডস্কেপ ফ্যাব্রিক ব্যবহার করেন তাহলে আপনার কাছে কাঁচি এবং একটি স্টেপল গান বা ল্যান্ডস্কেপ ফ্যাব্রিক স্টেপল থাকা নিশ্চিত করুন।
- **সরঞ্জাম:** আপনি আপনার উঁচু বেড একত্রিত করার জন্য নিম্নলিখিত সরঞ্জামের প্রয়োজন হবে:
 - করাত
 - হাতুড়ি এবং পেরেক, বা পাওয়ার ড্রিল এবং স্ক্রু
 - লেভেল
 - বেলচা এবং/অথবা কোদাল
 - মাপার ফিতা
 - স্টেক, স্ট্রিং এবং একটি ম্যালটে
 - স্টাপল গান
- **মাটি:** টপসয়েল, জৈবসার, বা উভয়টির একটি মিশ্রণের অনুরোধ করতে কোনো GreenThumb কর্মশালায় অনুরোধ ফর্মটি পূরণ করুন। আপনার বাগান গ্রুপ একটি পার্ক-অনুমোদিত বিক্রোতার কাছ থেকে নিজস্ব মাটি কেনার জন্য তহবিল সংগ্রহ করতে পারে।

পরিষদ:

উঁচু বেড কোথায় হবে সেই এলাকা প্রতীকিত করুন। আপনি কোণদ্বয়ের মধ্যে স্ট্রিং বেধে প্রতিটি কোণের চারটি স্টেক ব্যবহার করতে পারেন। এটি একবারে একাধিক উঁচু বেড নির্মাণের জন্য একটি সহায়ক অনুশীলন, যা নিশ্চিত করে যে আপনি হইলবারো (24 ইঞ্চি) এবং হইলচেয়ার (36 ইঞ্চি) অ্যাক্সেসের পথগুলির জন্য পর্যাপ্ত স্থান রেখেছেন এবং আপনার নকশা বাস্তবায়ন করার জন্য আপনার পর্যাপ্ত স্থান রয়েছে তা নিশ্চিত করে।

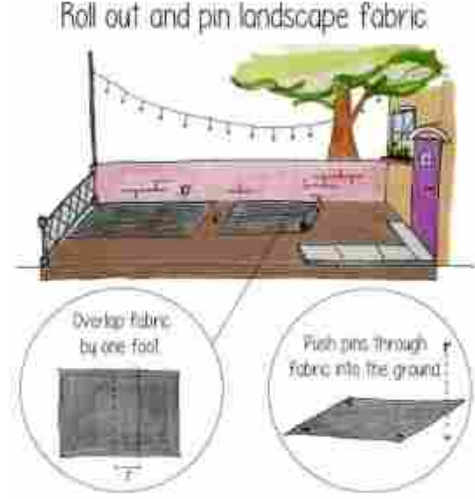
1. একটি শক্ত মই দিয়ে নরম করার মাধ্যমে মাটির স্তরটিকে সমতল করুন এবং কোনো আগাছা থাকলে তা অপসারণ করুন।



Clarisa Diaz, WNYC দ্বারা অঙ্কিত।

2. আপনার ল্যান্ডস্কেপ ফ্যাব্রিকের রূপরেখা নিরূপণ করুন এবং ল্যান্ডস্কেপ ফ্যাব্রিককে সঠিক জায়গায় স্থাপন করার জন্য এক ফুট অন্তর ল্যান্ডস্কেপ ফেব্রিক স্টেপল ব্যবহার করুন।

- একটি উঁচু বেডের জন্য, ল্যান্ডস্কেপ ফ্যাব্রিক বেডের সীমানাকে কয়েক ইঞ্চি অতিক্রম করা উচিত।
- পাশাপাশি একাধিক উঁচু বেডের জন্য আপনি একবারে পুরো এলাকা আবৃত করতে পারেন। আপনি যদি এই বিকল্পটি অনুসরণ করেন তাহলে নিশ্চিত করুন যে ল্যান্ডস্কেপ ফ্যাব্রিকের প্রান্ত একে অপরের উপর কয়েক ইঞ্চি চাপিয়ে দেয়। আরেকটি বিকল্প হলো একবার নির্মিত হওয়ার পর উঁচু বেড সমান্তরাল করতে একটি স্টেপল গান ব্যবহার করা।



3. আপনার চেরাই করা কাঠ কাটুন এবং আপনার বেড তৈরি করুন! একটি 8 ফুট x 4 ফুট উঁচু বেডের জন্য আপনার 8 ফুট কাঠের তিনটি বোর্ড প্রয়োজন হবে: দীর্ঘ পার্শ্বের জন্য দুইটি এবং খাটো পার্শ্বের জন্য একটি মাঝখান থেকে কাটা।

- আপনি বেড যথাস্থানে স্থাপন করার সময় আপনি স্টেক/স্ট্রিং অপসারণ করতে পারেন।
- আমরা বেড সাজানোর জন্য বাড়ি সিস্টেম ভালো কাজ করে। একজন ব্যক্তি একটি কোণ সঠিক জায়গায় ধরে রাখবেন, অন্যজন হামার এবং ছেনি বা বিদ্যুৎ ড্রিল এবং স্ক্রু ব্যবহার করে বোর্ডগুলিকে সংযুক্ত করবেন।
 - একটি বিদ্যুৎ ড্রিল ব্যবহার করে আপনার গর্ত আগেই ড্রিল করুন যাতে আপনার চেরাই করা কাঠ ফেটে না যায়।
- আপনি যদি মূলবিশিষ্ট সবজি বা কোনো গভীর মূলবিশিষ্ট সবজী যেমন- টমেটো, কেল, কোলার্ড, ভুট্টা এবং স্ক্র্যাশ উৎপাদন করার পরিকল্পনা করেন তাহলে আপনার একটি দ্বিগুন উঁচু বেড তৈরি করা উচিত। গুলু ও আরুগুলার ন্যায় ছোট সবুজ পাতাযুক্ত উদ্ভিদের জন্য একটি এক-স্তরীয় রোপন জমি উত্তম।
 - প্রথমটির মতো একই আয়তনের একটি দ্বিতীয় উঁচু বেড তৈরি করুন।
 - এটিকে প্রথম উঁচু বেডের উপর রাখুন।
 - প্রতিটি কোণে 2 ইঞ্চি x 4 ইঞ্চি চেরাই করা কাঠের টুকরো (অথবা যেকোনো অপরিশোধিত কাঠ) যোগ করুন। দুই বেড একে অপরের সাথে সমান হওয়া এবং কোণার পোস্টসমূহ বেধে দেওয়া নিশ্চিত করুন।



- আপনার উঁচু বেড একত্রিত হয়ে গেলে, আপনি যদি ইতোমধ্যে এটি না করে থাকেন তবে এটি তার চূড়ান্ত স্থানে রাখুন।
- এটি সমান কি না দেখতে মই ব্যবহার করুন। যদি এটি সমান না হয় তাহলে একটি নিচু কোণ বা প্রান্ত উঁচু করতে পাথর, ইট বা অতিরিক্ত মাটি ব্যবহার করুন।
- উঁচু বেড মাটি দিয়ে ভরাট করুন। উঁচু বেডের উপরিভাগের সাথে মাটি সমান ও সমতল হওয়া উচিত। এক কিউবিক গজ মাটি একটি 8 ফুট x 4 ফুট উঁচু বেড পূরণ করবে।



Clarisa Diaz, WNYC দ্বারা অঙ্কিত।

বক্ষণাবেক্ষণ:

প্রতিটি মৌসুমের শুরুতে বা শেষে আপনার উঁচু বেডের উপরের স্তর ভরাট করার জন্য কয়েক ইঞ্চি জৈবসার যুক্ত করা সর্বোত্তম অনুশীলন। আপনার উঁচু বেডের উপরের মাটির স্তরকে পূর্ণ রাখা গুরুত্বপূর্ণ যাতে আপনার উদ্ভিদের শিকড়গুলি বাড়তে যথেষ্ট পরিমাণে স্থান পায় এবং নিচের মাটির মধ্যে ঢুকে না যায়। এই অনুশীলন সমগ্র ঋতুজুড়ে সুস্বাদু সবজি উৎপাদনের পর মাটির পুষ্টি যোগাতেও সাহায্য করে! আপনার বেডে মাটি মাত্রা খুব কম হলে, এটি কেবল মাটি এবং জৈবসার মিশ্রণের মাধ্যমে পূরণ করতে হতে পারে, শুধু জৈবসার দিয়ে নয়।

Fill containers to the top with clean soil.



Clarisa Diaz, WNYC দ্বারা অঙ্কিত।

পথগুলি এবং খোলামেলা জায়গা:

চলাচলের পথ, বসার জায়গা এবং বাগানের অন্যান্য খোলা জায়গাগুলিকে কাঠের চিপের মতো মালচ দিয়ে আচ্ছাদিত করা উচিত। এটি ধূলাবালুকে নিচে রাখে এবং বায়ু প্রবাহের সময় আপনার পরিষ্কার উশ্বিত বেডকে মাটি দূষিত হওয়া এড়াতে সাহায্য করে। এছাড়াও মালচ নিচের মাটির জৈবপদার্থ নির্মাণে সাহায্য করে, দূষকসমূহ আটকে রাখে এবং সেগুলো উদ্ভিদসমূহের মাধ্যমে শোষিত হওয়া রোধ করে।

প্রথম বছরে আপনি আপনার বাগানের উন্মুক্ত মাটিতে মালচ যোগ করার সময় যোগ করেন, আপনার 3 ইঞ্চি গভীর মালচ (সুন্দর সমতলভাবে, যেকোনোভাবে গুঁড়া করা কাঠের গুঁড়া) বা 6 ইঞ্চি পুরু তাজা কাঠের গুঁড়া যোগ করা উচিত। তারপর আপনি পথসমূহ প্রতি বছর 1-2 ইঞ্চি করে ভরাট করে দিতে পারেন।

আপনি বাগানের জন্য মালচ এবং কাঠের গুঁড়ার জন্য অনুরোধ করতে যেকোনো GreenThumb কর্মশালায় অনুরোধ ফর্মটি পূরণ করতে পারেন।

অতিরিক্ত উৎসসমূহ:

নিরাপদ মাটির অনুশীলন সম্পর্কে আরও জানতে আমাদের নিম্নোক্ত রিসোর্সগুলি অনুসরণ করুন:

- কর্নেল ইউনিভার্সিটি স্বাস্থ্যকর মৃত্তিকা, স্বাস্থ্যকর কমিউনিটি - blogs.cornell.edu/healthysoils/
- কর্নেল ওয়েস্ট ম্যানেজমেন্ট ইনস্টিটিউটের ফসল ও মৃত্তিকা বিজ্ঞান বিভাগ: cwmi.css.cornell.edu/soilquality.htm
- NYC স্বাস্থ্য ও মানসিক স্বাস্থ্য বিভাগ - www1.nyc.gov/site/doh/health/health-topics/urban-gardening.page
- NYC আরবান সয়েল ইনস্টিটিউট - usi.nyc
- NYC কম্পোস্ট প্রজেক্ট - www1.nyc.gov/assets/dsny/site/our-work/reduce-reuse-recycle/community-composting

বাগানের অবকাঠামো

বিভিন্ন অবকাঠামো যেমন- ক্যাসিটা, গ্রীনহাউজ, ছাউনিঘর, এবং গ্যাজেবোর মতো নির্মিতসমূহ কমিউনিটির বাগানগুলোতে সমাবেশ ও বিনোদনের স্থান প্রদান করে, বাগান করার মৌসুম বৃদ্ধি করে এবং জিনিসপত্র সংরক্ষণ করে রাখে।

অবকাঠামো এবং ভবনসমূহ

GreenThumb এর নীতিমালা:

এই বিভাগের নীতি NYC Parks এর এখতিয়ারের অধীন কমিউনিটিতে অবস্থিত বাগানগুলোর জন্য প্রযোজ্য।

- NYC Parks এর অধীন GreenThumb বাগান গ্রুপদের নতুন বাগানের অবকাঠামো পরিকল্পনা আউটরিচ কো-অর্ডিনেটর দ্বারা পর্যালোচনা ও অনুমোদনের জন্য অবশ্যই জমা দিতে হবে।

NYC আইন:

কমিউনিটি বাগানে নির্মিত কাঠামোগুলোকে অবশ্যই ডিপার্টমেন্ট অভ বিল্ডিংস দ্বারা নির্ধারিত আবশ্যিক শর্ত পূরণ করতে হবে:

NYC Parks বা অন্য অনুমোদিত এজেন্ট দ্বারা নির্মিত জোনভুক্ত ডিস্ট্রিক্ট, গ্রীনহাউস বা গেজবোসগুলি নির্বিশেষে সিটির মালিকানাধীন জমি যেগুলো “ওয়েস্ট পকেট” হিসেবে ব্যবহার করা হয় সেগুলোকে NYCBC S.27-297 (d) এ বর্ণিত উন্মুক্ত পার্কিংয়ের জন্য আনুসঙ্গিক ভবনগুলির মতো উপায়ে পরিশোধন করা হতে পারে পারে। এই কাঠামোগুলো দাহ্য পদার্থ দ্বারা নির্মিত হতে পারে এবং যদি কাঠামোগুলো এরকম হয়ে থাকে তাহলে ওয়ার্ক পারমিটের প্রয়োজন হবে না:

- একতলার বেশি নির্মাণ করা যাবে না
- উচ্চতা 10 ফুটের বেশি হওয়া যাবে না (NYC জোনিং কোডের সেকশন 23-44(b) অনুযায়ী গ্রীনহাউসগুলো একতলা হয়ে থাকে বা এডজয়েনিং গ্রেডের উপরে 15 ফুট হয়ে থাকে)
- আয়তনে 150 বর্গ ফুটের বেশি হবে না
- লট লাইন থেকে কমপক্ষে ছয় ফুট দূরে হতে হবে
- নন-অকুপায়েবল স্পেস শুধুমাত্র, যেমন- যদি কাঠামোটি বন্ধ হয়ে থাকে তাহলে সংরক্ষণাগার এবং অকুপায়েবল স্পেস হলে যদি কাঠামোটি সবদিকে উন্মুক্ত হয় তাহলে বিশ্রাম নেওয়ার জন্য বসার জায়গা (বেঞ্চ বা গেজবোসের মতো)

চালা হতে হবে:

- 120 স্কয়ার ফুটের বেশি হওয়া যাবে না
- যেকোনো প্রয়োজনীয় জানালা বাধামুক্ত হতে হবে
- প্রোপার্টি লাইন থেকে 3 ফুট পিছনে থাকতে হবে

বাগানের কাঠামোগুলো যদি এসব নির্দেশিকার আওতায় না পড়ে তাহলে ডিপার্টমেন্ট অভ বিল্ডিংস থেকে অবশ্যই বিল্ডিং পারমিট নিতে হবে অথবা এই নির্দেশিকার আওতায় যাতে পড়ে সেজন্য কাঠামোগুলোকে প্রয়োজন অনুযায়ী কিছুটা পরিবর্তন করতে হবে।

ইউটিলিটি

GreenThumb এর নীতিমালাসমূহ:

এই বিভাগের নীতিসমূহ NYC Parks এখতিয়ারের অধীনে কমিউনিটি বাগানসমূহের জন্য প্রযোজ্য।

- যদি বাগান দলগুলো আশেপাশের ভবন থেকে বিদ্যুৎ বা পানির সরবরাহ বাগানে নিতে চায় তাহলে বাগান দলগুলোকে সর্বপ্রথম তাদের আউটরিচ কো-অর্ডিনেটরকে বাগান দল ও ভূমি মালিক/জায়গার মালিকের মধ্যকার একটি লিখিত সম্মতিপত্র জমা দিতে হবে যাতে উল্লেখ থাকবে যে এমনটা করার জন্য বাগান দল অনুমতি পেয়েছে। এরপর অবশ্যই আপনাকে GreenThumb থেকে লিখিত অনুমতিপত্র নিতে হবে।

- বাগানে যদি নিজস্ব পানির ব্যবস্থা করতে চায় তাহলে বাগান দলকে অবশ্যই করতে হবে:
 - আপনার ইচ্ছের কথা এবং এর জন্য কত খরচ পড়বে সে ব্যাপারে আপনার আউটরিচ কো-অর্ডিনেটরের সাথে কথা বলুন - এর জন্য প্রায় দশ হাজার ডলার খরচ পড়তে পারে। নির্বাচিত কর্মকর্তাদের আপনি পানির ব্যবস্থার জন্য বিবেচনামূলক ফান্ডের বিষয়ে কথা বলতে পারেন।
 - NYC Parks এর আওতাভুক্ত কমিউনিটি বাগানগুলোর জন্য, যদি GreenThumb আপনার পরিকল্পনার অনুমোদন দেয় এবং বাগান দল ফান্ডিং সুনিশ্চিত করে, তাহলে NYC Parks এর মূলধন থেকে পানির ব্যবস্থা করা হয়। NYC Parks বসন্তে পানি ছেড়ে দিবে এবং শীতকালে বন্ধ করে দিবে। এর জন্য বাগান থেকে কোনো পরিশোধ করতে হবে না।
- NYC Parks এর আওতাভুক্ত কমিউনিটি বাগানগুলোর জন্য, বাগানে যদি নিজস্ব বিদ্যুতের ব্যবস্থা করতে চায় তাহলে বাগান দলকে অবশ্যই করতে হবে:
 - আপনার আউটরিচ কো-অর্ডিনেটরের সাথে কথা বলুন এবং GreenThumb এর কাছ থেকে লিখিত অনুমতি নিতে হবে
 - GreenThumb থেকে অনুমতি পেয়ে গেলে, একজন ঠিকাদার ঠিক করুন, যিনি বিদ্যুতের ব্যবস্থা করার জন্য কন্সট্রাকশন পারমিট নিবেন
 - Con Ed এবং বাগান দলগুলো একটি আইনি চুক্তি স্বাক্ষর করবে যার ফলে NYC Parks এর বাগানগুলোকে বিদ্যুৎ সরবরাহের জন্য পরিশোধ করতে বাধ্যত থাকবে। বাগান দল এইসব পেমেন্টের জন্য দায়বদ্ধ।
 - ব্যবস্থাপনা এবং চলমান ইউটিলিটি পেমেন্টের জন্য নিরাপদ ফান্ডিং

সম্পত্তি ব্যবস্থাপনা

NYC এর এটা নিশ্চিত করা দায়িত্ব যে এর আওতাভুক্ত সকল মুক্ত জায়গা নিরাপদ ও সুগম্য। এই দায়িত্বের মধ্যে রয়েছে সক্রিয়ভাবে সম্পত্তি দেখভাল, লটের সীমানা ও যথোপযুক্ত অভিগমনের ব্যাপারে তদারকি করা। এই সেকশনটি শুধুমাত্র NYC Parks এর আওতাভুক্ত কমিউনিটি বাগানগুলোর জন্য প্রযোজ্য।

অনধিকার প্রবেশ ও বহির্গমন

GreenThumb এর সম্পত্তি পরিচালনার দায়বদ্ধতার অংশ হিসেবে, আমরা NYC Parks এর অধিক্ষেত্রের অধীনস্থ সমস্ত কমিউনিটি বাগানগুলিতে অনধিকার প্রবেশ এবং অবৈধ বহির্গমন সমস্যাগুলিকে প্রতিরোধ এবং সংশোধন করার জন্য কাজ করছি।

অনধিকার প্রবেশ

অনধিকার প্রবেশ তখনই ঘটে যখন একজন সম্পত্তির মালিক তার প্রতিবেশীর জমিতে বা জায়গায় নির্মাণ করে বা পরিবর্ধন করে। অনধিকার প্রবেশ বলতে আরও বুঝায় বেআইনি, ক্রমশ বৈধ সীমানা লংঘন যেমন- সংলগ্ন ব্যক্তিগত বা সরকারি জায়গায় বা রাস্তা ও সড়কের সীমানা ঘেষে ভবনের পরিবর্ধন করা। উদাহরণস্বরূপ, কমিউনিটি বাগানের সীমানার ভেতরে পাশের ভবনগুলোর জন্য মাচা বাধাও একধরনের অনধিকার প্রবেশ।

অবৈধ বহির্গমন

অবৈধ বহির্গমন ঘটে যখন ব্যক্তি মালিকানা জায়গা থেকে সরকারি সম্পত্তির দিকে ব্যক্তিগত যাতায়াতের পথ নির্মাণ করা হয়। উদাহরণস্বরূপ, বেডাসহ একটি ব্যক্তিগত গেট যেটা কমিউনিটি বাগানকে একটি ব্যক্তিগত ব্যাকইয়ার্ড থেকে আলাদা করে সেটাও এক ধরনের অবৈধ বহির্গমন।

কন্সট্রাকশন পারমিট

কিছু কিছু ক্ষেত্রে, পার্ক ঠিকাদার বা অন্য কোনো পক্ষকে সম্পত্তির কাছাকাছি কাজ করার অনুমতি দিতে পারে যদি তা বাগানকে প্রভাবিত করে। এই ধরনের চুক্তি ক্ষেত্র বিশেষে করা হয়ে থাকে এবং GreenThumb ডিরেক্টর, পার্কস বরো চিফ ও পার্কস পারমিট অফিস হতে অনুমতি নিতে হয়। GreenThumb বাগান দলের সাথে কাজ করে বাগানের ভাঙ্গা বা ক্ষতির পরিমাণ কমাতে।

GreenThumb এর নীতিমালাসমূহ:

এই বিভাগের নীতিসমূহ NYC Parks এখতিয়ারের অধীনে কমিউনিটি বাগানসমূহের জন্য প্রযোজ্য।

- কোনো অবস্থাতেই একজন ঠিকাদার NYC Parks এর আওতাভুক্ত কমিউনিটি বাগানে পার্ক কন্সট্রাকশন পারমিট ব্যতিরেকে কাজ করতে পারবে না।

- বাগানের সদস্য যারা ঠিকাদার বা ডেভেলপারের সাথে কাজ করছে অবশ্যই তাদের ঠিকানা এবং প্রজেক্টের ব্যাপারে তথ্য সংগ্রহ করতে হবে এবং যত দ্রুত সম্ভব আউটরিচ কো-অর্ডিনেটরকে জানাতে হবে।
- কোনো ক্ষতি হলে গুরুত্বপূর্ণ কোনো কাজের পূর্বে ছবি তুলতে হবে এবং নথিভুক্ত করতে হবে।
- NYC Parks এর আওতাভুক্ত বাগানে কোনো দুর্ঘটনা ঘটলে বা ক্ষতি হলে একটি ইনসিডেন্ট রিপোর্ট সম্পন্ন করতে হবে। আউটরিচ কো-অর্ডিনেটরের সাথে যোগাযোগ করে ইনসিডেন্ট রিপোর্টের একটি অতিরিক্ত কপি নিতে হবে।
 - ঠিকাদারের দ্বারা কোনো ক্ষতি হলে GreenThumb এর পরামর্শ ছাড়া এবং ক্ষতি নথিভুক্ত করা ব্যতিরেকে বাগান পরিচর্যাকারীরা ক্ষতি সারাতে যাবে না।
- পার্ক কন্সট্রাকশন পারমিট, পাওয়ার পরে, GreenThumb এর বাগানে কাজ করার পূর্বে অবশ্যই ঠিকাদারেরা GreenThumb এর সাথে যোগাযোগ করবে। GreenThumb বাগান দল, ঠিকাদার ও GreenThumb এর স্টাফদের নিয়ে সাইট পরিদর্শনে গিয়ে একটি পরিকল্পনা করবে যাতে ভাঙ্গা ও ক্ষতির পরিমাণ কমানো যায়।
- ঠিকাদারেরা GreenThumb এর বাগানে মাল খালাস নাও করতে পারে। যদি কোনো ঠিকাদার এই পলিসি ভঙ্গ করে:
 - ঠিকাদারের যোগাযোগের তথ্য এবং ডিপার্টমেন্ট অভ বিন্ডিংস এর ওয়ার্ক পারমিটের নম্বর সংগ্রহ করুন
 - ক্ষতিগ্রস্ত ও বিনষ্ট হয়ে যাওয়া সম্পত্তির একটি পূর্ণ বিবরণ তালিকা তৈরি করুন।
 - ক্ষতিগ্রস্ত জিনিস যেমন- কাঠামো, উঁচু বেড, গাছ, গুল্ম, বহুজীবী গাছ এবং আসবাবপত্র।
 - 311 এ কল করুন অথবা NYC 311 অ্যাপ ব্যবহার করে মাল খালাসের ব্যাপারে রিপোর্ট করুন। আপনার রেকর্ডের জন্য 311 হতে প্রাপ্ত “রিকোয়েস্ট নম্বর” লিখে রাখুন।
 - GreenThumb আউটরিচ কো-অর্ডিনেটরকে সতর্ক করে দিন, যিনি ঘটনার রিপোর্ট সম্পূর্ণ করবেন।
- ঠিকাদার যিনি বাগানের ক্ষতি করবেন তাকে:
 - পড়ে থাকা রাবিশ পরিষ্কার এবং সরিয়ে ফেলতে হবে।
 - বাগান থেকে অতিমসৃণ সবরকমের নির্মাণের জিনিসপত্র সরিয়ে ফেলতে হবে।
 - কোনো গর্ত করে থাকলে পরিষ্কার মাটি দিয়ে তা ভরাট করে দিতে হবে।
 - গাছ ক্ষতিগ্রস্ত হলে পুনরায় চারা রোপণ করতে হবে।
 - কোনো অবকাঠামো ক্ষতিগ্রস্ত হলে তা ঠিক করতে হবে অথবা পুনঃস্থাপন করতে হবে

NYC আইন:

- যেকোনো পরিস্থিতিতে পার্ক অনুমোদন ছাড়া বাগানের ভিতরে, সামনে বা সংলগ্ন কোনো ক্ষতি পুনর্নির্মাণ করবে না।

ঠিকাদারদের তথ্য

এই সেকশনটি কমিউনিটি বাগান পরিচর্যাকারীদের জন্য যেটা তারা ঠিকাদারদের সাথে শেয়ার করতে পারবে বিশেষত যাদের NYC Parks এর নির্মাণ অনুমতি প্রক্রিয়া নিয়ে প্রশ্ন রয়েছে।

NYC Park এর আইন অনুযায়ী, কমিউনিটি বাগানে বা এর কাছাকাছি নির্মাণ কাজ করতে গেলে, ঠিকাদারদের অবশ্যই:

- **প্রজেক্টের লক্ষ্য এবং নকশা NYC Parks ইন্টারএজেন্সি কোর্ডিনেশন অফিসে জমা দিন** এখানে Interagency@parks.nyc.gov ইন্টারএজেন্সি কোর্ডিনেশন অফিস GreenThumb এর সাথে কাজ করে প্রজেক্টের অনুমোদন চাইবে এবং কমিউনিটি বাগান পরিচর্যাকারীদের অভিজ্ঞতা এবং যোগাযোগের জন্য GreenThumb প্রোটোকলের সম্মতি সুনিশ্চিত করবে।

যদি আপনি আপনার প্রজেক্টের ব্যাপারে নিশ্চিত না হন যে এর জন্য পার্ক নির্মাণ অনুমতির (Parks Construction Permit) প্রয়োজন রয়েছে কি না তাহলে তাদের স্কুপিং অবস্থায় প্রজেক্ট পর্যালোচনার ব্যাপারে NYC Parks প্রস্তাব দেয় এবং উৎসাহিত করে থাকে (কোনো পরিকল্পনা বা আঁকাআঁকির পূর্বেই), এছাড়াও চূড়ান্ত নকশা হওয়ার পূর্বেও প্রজেক্ট পর্যালোচনা করা যেতে পারে। যদি আপনার প্রজেক্টের জন্য কোনো নির্মাণ অনুমতির এবং আপনার স্কুপিং নথিপত্র ও প্রাথমিক নকশার ইলেকট্রনিক কপির প্রয়োজন রয়েছে কি না, এ ব্যাপারে যদি আপনার প্রশ্ন থাকে তাহলে ইন্টারএজেন্সি কোর্ডিনেশন অফিসে উপরিউক্ত ঠিকানায় আমাদের ইমেইল করুন।

- **NYC Parks নির্মাণ অনুমতির জন্য এখানে আবেদন করুন** এখানে nycgovparks.org/permits/construction। যদি আপনি কোনো প্রতিষ্ঠান (সরকারি সংস্থা, ইউটিলিটি, পাবলিক অথরিটি, পাবলিক বেনিফিট কর্পোরেশন, প্রাইভেট ডেভেলপার/ঠিকাদার, বা অন্যান্য) এর সাথে কাজ করেন যাদের জন্য পার্কসের অধীভুক্ত সম্পত্তিতে কাজ করতে হবে বা অ্যাক্সেস নিশ্চিত করতে হবে তাহলে আপনাকে অবশ্যই পার্ক নির্মাণ অনুমতির জন্য আবেদন করতে হবে। পার্কের আইনের আওতায় কোনো প্রজেক্ট যদি কমিউনিটি বাগানগুলোকে ক্ষতিগ্রস্ত করে সেজন্য অনুমোদন প্রয়োজন। কাজের মধ্যে শুধু নির্মাণ নয় বরং আরও রয়েছে খনন করা, সংরক্ষণ, জরিপ করা, মাটিতে বোরিং করা এবং কমিউনিটি বাগানের অন্যান্য কাজ।
- **ট্রি ওয়ার্ক পারমিট এর জন্য আবেদন** এখানে nycgovparks.org/services/forestry/tree-work-permit। যদি আপনার প্রজেক্টের জন্য পার্কের আইন অনুযায়ী কোন গাছ ক্ষতিগ্রস্ত হওয়ার সম্ভাবনা থাকে তাহলে কনস্ট্রাকশন পারমিট এর সাথে সাথে আপনার ট্রি ওয়ার্ক পারমিট এরও প্রয়োজন হবে। যদি আপনি দুটো অনুমোদনই জমা দিয়ে থাকেন, তা সত্ত্বেও আপনার প্রজেক্টটি যদি কোনো গাছের নিকটবর্তী হয় তাহলে NYC Park ট্রি ওয়ার্ক পারমিট ছাড়া কনস্ট্রাকশন পারমিট দিবে না।
- **আরও অনুমোদনের প্রয়োজন**
পার্ক কনস্ট্রাকশন পারমিট এবং ট্রি ওয়ার্ক পারমিট ছাড়াও NYC ডিপার্টমেন্ট অভ বিল্ডিংস থেকে আরও অনুমোদনের প্রয়োজন, NYC ডিপার্টমেন্ট অভ ট্রান্সপোর্টেশন অথবা নিউ ইয়র্ক স্টেট ডিপার্টমেন্ট অভ এনভায়নমেন্টাল কনজারভেশন, আপনার প্রজেক্ট শুরুর আগে এগুলোরও প্রয়োজন হতে পারে। এগিয়ে যাওয়ার আগে যেকোনো প্রাসঙ্গিক পরিবেশ পর্যালোচনার প্রয়োজনীয়তাগুলো (যেমন- CEQR, SEQRA বা NEPA) আপনাকে পূরণ করতে হবে। আপনার প্রজেক্ট সম্পর্কিত সব ধরনের স্থানীয়, স্টেট এবং ফেডারেল আইনগুলো পর্যালোচনা করুন।
- **নির্মাণের পরে**
প্রজেক্টটি শেষ হয়ে গেলে, GreenThumb ঠিকাদার এবং বাগানের দলগুলোকে নিয়ে কোনো ক্ষয়ক্ষতি হয়েছে কি না তা দেখার জন্য সাইট পরিদর্শনে যাবে, যদি প্রয়োজন হয় ক্ষতিপূরণ জারি করা হবে।

পার্ক আইন বা নিয়ন্ত্রণ অনুযায়ী আপনার প্রজেক্টের জায়গার কারণে সম্পত্তির কোনো ক্ষয়ক্ষতি হয়েছে কি না তা সম্পর্কে প্রশ্ন থাকলে অনুগ্রহপূর্বক আমাদের ইন্টারঅ্যেজেন্সি কোর্ডিনেশন অফিসে ইমেইল করুন Interagency@parks.nyc.gov এই ঠিকানায়।

হাইড্রেন্ট পাওয়া

নিকটস্থ ফায়ার হাইড্রেন্ট থেকে পানিনিয় চাষাবাদ করার জন্য GreenThumb এ লিপিবদ্ধ ভালো বাগানগুলো একটি হাইড্রেন্ট পাওয়ার জন্য NYC পরিবেশ সুরক্ষা বিভাগ (DEP) থেকে অনুমোদন পাবে। এটা একটা ভালো ধারণা হতে পারে নিজেকে নিকটস্থ দমকল বাহিনীর কর্মীদের সাথে পরিচিত করে তোলা। তাদের কাছে ব্যাখ্যা করুন যে আপনি GreenThumb কমিউনিটির বাগানগুলোতে পানি দেওয়ার জন্য হাইড্রেন্ট ব্যবহার করবেন। তাদেরকে অবগত করুন যে আপনি কখন থেকে (বসন্তকাল) কখন পর্যন্ত (শীতকাল) পানি নিবেন। আপনি যদি আপনার হাইড্রেন্ট উন্মুক্ত চান তাহলে আপনার অগ্নি বিভাগে আপনার হাইড্রেন্ট পারমিট উপস্থাপন এবং তারা আপনার জন্য এটা করতে পারেন।

GreenThumb এর নীতিমালাসমূহ:

প্রতি বছর GreenThumb বাগানের যোগাযোগের ঠিকানায় কীভাবে একটি হাইড্রেন্টের অনুমোদন নিবে তার নির্দেশাবলী সংক্রান্ত চিঠি পাঠানোর ঠিকানায় একটি চিঠি পাঠায় এবং যেসব DEP অফিস অনুমোদন দিবে তার একটি তালিকা পাঠায়।

- আপনার অনুমোদন এবং রিডিউসড প্রেসার জোন ডিভাইসের (RPZ) জন্য GreenThumb থেকে দেওয়া চিঠি এবং খাম DEP অফিসে জমা দিতে হবে।
- হাইড্রেন্ট ব্যবহারের সময় RPZ প্রয়োজন এবং বছর শেষে 31 অক্টোবরের মধ্যে DEP অফিসে জমা দিতে হবে যাতে করে পরবর্তী বছরের জন্য আপনি আবার অনুমোদন এবং যন্ত্রটি পেতে পারেন। যদি আপনি RPZ হারিয়ে ফেলেন তাহলে আপনাকে অবশ্যই হার্ডওয়্যারের দোকান থেকে একটি নতুন সীসা-মুক্ত যন্ত্র কিনে দিতে হবে।
- আপনার অনুমোদনের একটি কপি GreenThumb এর কাছে পাঠিয়ে দিন এবং একটি ল্যামিনেটেড কপি বাগানে রাখুন।
- একটি হাইড্রেন্ট রেশ এবং হাইড্রেন্ট অ্যাডাপ্টার পাওয়ার জন্য আপনার অনুমোদনটি আউটরীচ কো-অর্ডিনেটরকে দেখান, যদি উপলব্ধ থাকে এবং আপনার বাগানে যদি এসব জিনিস না থাকে থাকে।

এই প্রক্রিয়াটি সময়সাপেক্ষ, বিশেষত মৌসুম চলে আসছে, তাই আমরা এটা যত দ্রুত সম্ভব করার জন্য বলে থাকি। হাইড্রেন্ট অনুমোদন অবশ্যই প্রতি বছর নিতে হবে এবং কারো সাথে শেয়ার করা বা অদলবদল করা যাবে না, এমনকি নির্মাণ এলাকাতোও না।

বসন্তকালে GreenThumb সাধারণত পানির ব্যবহার ও সংরক্ষণ নিয়ে এডুকেশনাল কর্মশালার আয়োজন করে থাকে। কিছু কিছু বাগান GreenThumb থেকে বৃষ্টির পানি ব্যবহার করে চাষাবাদের অনুমোদন পেতে পারে। বৃষ্টির পানি ব্যবহার করে চাষাবাদের ব্যাপারে আপনি আরও জানতে আগ্রহী হলে, GrowNYC এর ওয়েবসাইটে যেতে পারেন এই ঠিকানায়

grownyc.org/openspace/rainwater-harvesting।

DEP বরো অফিস:

ব্রক্স:

কাস্টমার সার্ভিস ব্যুরো
ব্রক্স বরো অফিস
1932 Arthur Avenue, 6th Fl.
Bronx, New York 10457
(718) 466-8460

ম্যানহাটন:

কাস্টমার সার্ভিস ব্যুরো
ম্যানহাটন বরো অফিস
1250 Broadway, 8th Fl.
New York, New York 10001
(212) 643-2215

স্ট্যাটেন আইল্যান্ড:

কাস্টমার সার্ভিস ব্যুরো
স্ট্যাটেন আইল্যান্ড বরো অফিস
60 Bay Street, 6th Fl.
Staten Island, New York 10301
(718) 876-6831

ব্রুকলিন:

কাস্টমার সার্ভিস ব্যুরো
ব্রুকলিন বরো অফিস
250 Livingston Street, 8th Fl.
Brooklyn, New York 11201
(718) 923-2647

কুইন্স:

কাস্টমার সার্ভিস ব্যুরো
কুইন্স বরো অফিস
96-05 Horace Harding
Expressway, 1st Fl.
Queens, New York 11373
(718) 595-4619

আপনার হাইড্রেন্টে একটি হোস সংযুক্ত করা:

- যেকোনো DEP অফিস থেকে একটি DEP হাইড্রেন্ট অনুমোদন পেতে হবে
 - প্রতি ফেব্রুয়ারি মাসে আপনি অথবা আপনার বাগানের GreenThumb এর যোগাযোগের ঠিকানায় GreenThumb থেকে একটি করে চিঠি পাঠানোর ঠিকানায় পাবেন। চিঠিতে উল্লিখিত DEP অফিসে চিঠি এবং খাম উভয়ই নিয়ে আসুন।
 - হাইড্রেন্ট অনুমোদন নেওয়ার সময় আপনাকে DEP অফিস থেকে একটি RPZ অবশ্যই নিতে হবে। আপনি যদি প্রতি বছর হাইড্রেন্ট অনুমোদন নিতে চান তাহলে আপনাকে 31 অক্টোবর তারিখের মধ্যে আপনাকে DEP অফিসে RPZ ফেরত দিতে হবে। RPZ হারিয়ে ফেলবেন না! কিন্তু যদি আপনি হারিয়ে ফেলেন তাহলে তার পরিবর্তে হার্ডওয়্যারের দোকান থেকে একটি কিনে দিবেন। 3/4" Back Siphonage Protection অথবা অনলাইনে at watts.com (SKU# 0792088)
- আপনার বাগান দলের সাথে আলোচনা করে সিদ্ধান্ত নিন যে কোথায় হাইড্রেন্ট রেঞ্চ, RPZ এবং এডাপটার রাখবেন। এই জিনিসগুলো সবসময় একই জায়গায় রেখে দেওয়া উচিত যাতে দলের বাকিরা জানতে পারে যে কোথায় রাখা হয় এগুলো।
- হোসটিকে হাইড্রেন্টের সাথে সংযুক্ত করুন
 - হোসের শেষ প্রান্তে একটি হোস নজেল সংযুক্ত করুন
 - হাইড্রেন্ট রেঞ্চ ব্যবহার করে হাইড্রেন্টের সাথে হাইড্রেন্ট এডাপটার যুক্ত করুন
 - হাইড্রেন্ট অ্যাডাপ্টারের সাথে RPZ যুক্ত করুন
 - হোসটিকে অ্যাডাপ্টারের হাইড্রেন্টের সাথে সংযুক্ত করুন
 - পরামর্শ: সংযোগস্থলে প্লাস্টিকের ব্যাগ লাগিয়ে দিন যাতে করে ফুটপাতে কম ছড়িয়ে পড়ে।
 - পরামর্শ: বাগানের হোসের মেল ইন্ডটিকে ফুটপাত বা রাস্তায় টেনে আনবেন না। এটি উন্মুক্ত শ্রেডগুলোকে নষ্ট করে দিবে, যার ফলে লিক সৃষ্টি হতে পারে।
 - পরামর্শ: হোস ওয়াশার লিকেজ কমাতে সাহায্য করে।
 - পরামর্শ: রাস্তা পার হওয়ার পূর্বে উভয় উপায়ই দেখুন।
- হাইড্রেন্টটি খুলুন
 - হাইড্রেন্টটি নিচের দিকে ধরার জন্য যখন ঘুরাবেন তখন হোস নজেলের উপর পা দিয়ে চেপে রাখুন।
 - বাতাসে “হিস” শব্দ না শোনা পর্যন্ত হাইড্রেন্টটি খুলতে থাকুন।
 - আপনার পানির জন্য কেবলমাত্র চারভাগের একভাগ ঘোরান এবং তারপর বন্ধ করুন। এতটুকুই। অন্যথায়, আপনার হোসের তুলনায় পানির চাপ অনেক বেশি হয়ে যেতে পারে।
- হাইড্রেন্ট রেঞ্চটিকে নিরাপদে রাখার জন্য এর স্টোরেজ অবস্থানে পুনরায় রাখুন



ছবিগুলো হচ্ছে 6BC Botanical Garden-এর কীভাবে করা যায় সেগুলোর ভিডিও থেকে নেওয়া স্ক্রিনশট, অনুমতি নিয়ে ব্যবহার করা হয়েছে। তাদের ওয়েবসাইট থেকে আরও বিস্তারিত জানুন: 6bcgarden.org/how-to-water-the-garden

গাছের পরিচর্যা, ছাঁটাইকরণ এবং উপড়ে ফেলা

GreenThumb-এর মালিদের তাদের বাগানের ছোট ছোট ঝোপঝাড়, গুল্ম এবং ফলের গাছপালাকে ছেঁটে ফেলতে উৎসাহিত করা হয়। গাছের স্বাস্থ্যের জন্য ছাঁটাইকরণ গুরুত্বপূর্ণ, যদিও এটি নিরাপদ ও সঠিকভাবে করতে হবে।

GreenThumb-এর নীতিমালা:

- বাগানের দলটিকে গাছের পরিচর্যা এবং ছাঁটাইকরণের জন্য একটি পরিকল্পনা করা উচিত। কমপক্ষে দুইজন সহকারী-ছাঁটাইকারীকে মনোনীত করতে হবে যারা বাগানের ছাঁটাইকরণের দিকটা দেখাশোনা করবে।
- ছাঁটাইকরণের জন্য সবসময় দুইজন ব্যক্তির প্রয়োজন হয়: একজন ছাঁটাই করবে এবং অপরজন নিশ্চিত করে যে কোনগুলো ছাঁটাই করতে হবে এবং ঠিকভাবে ছাঁটাই হয়েছে কি না।

GreenThumb এর নীতিমালাসমূহ:

এই বিভাগের নীতিসমূহ NYC Parks এখতিয়ারের অধীনে কমিউনিটি বাগানসমূহের জন্য প্রযোজ্য।

- নতুন চারা রোপণ এবং বিদ্যমান গাছ উপড়ে ফেলতে এমনকি যদি সেটি ক্ষতিগ্রস্ত, রোগাক্রান্ত বা মরে যায় তাহলেও বাগানের দলগুলোকে অবশ্যই GreenThumb-এর নিকট থেকে লিখিত অনুমতি নিতে হবে।
- GreenThumb এবং NYC Parks Forestry -এর অনুমোদন ব্যতিরেকে কোনো মালি কমিউনিটি বাগানের ভেতরে বা সাইট সংলগ্ন রাস্তার ধারের কোনো গাছ কাটতে, উপড়ে ফেলতে, গোড়া কেটে ফেলতে বা ক্ষতি করতে পারবে না।
- আপনি যদি নিজে আপনার বাগানের গাছ ছাঁটাই করতে চান তাহলে আপনাকে অবশ্যই প্রথমে গাছ ছাঁটাইকরণের উপর একটি প্রশিক্ষণ নিতে হবে। Trees New York (treesny.org) বা Bronx Green-Up's certification (nybg.org/gardens/bronx-green-up) এর মতো স্বীকৃত অন্য কোনো প্রতিষ্ঠান থেকে Citizen Pruner Course-এর প্রশিক্ষণপ্রাপ্ত মালিরা বাগানের প্রাথমিক ছাঁটাইকরণের চাহিদা পূরণ করতে পারবে। এর মধ্যে রয়েছে মৃত, রোগাক্রান্ত অথবা ডালের সংযোগস্থল। যদি আপনি বাগানের গাছ ছাঁটাই করতে চান তাহলে আপনার সার্টিফিকেটের একটি কপি আপনার আউটরিচ কো-অর্ডিনেটর (Outreach Coordinator)-এর নিকট জমা দিন।
- যতক্ষণ পর্যন্ত বাগানের দলগুলো কোনো লাইসেন্সধারী ছাঁটাইকারীকে না আনছেন ততক্ষণ পর্যন্ত সকল ধরনের ছাঁটাই মাটিতে দাঁড়িয়ে করতে হবে – গাছে উঠা যাবে না বা মই ব্যবহার করা যাবে না। বাগানের দলগুলো কোনো আর্বোরিস্টকে আনতে চাইলে বাগানে কাজ করানোর পূর্বে অবশ্যই NYC Parks-এর অনুমতি নিতে হবে।

NYC Parks Forestry প্রোটোকল:

বাগানের গাছ, বাগানের সাথে সংলগ্ন গাছ এবং রাস্তার ধারের গাছের জন্য GreenThumb-এর সকল মালিদের এই প্রোটোকল মানতে হবে।

- **গাছের সেবার অনুরোধ** - nyc.gov/parks/trees

NYC Parks ব্লক ছাঁটাই কর্মসূচির মাধ্যমে প্রতি সাত বছরে একবার করে রাস্তার ধারের গাছপালা ছাঁটাই করে থাকে। যাইহোক, আপনি যদি গাছের গুরুতর অবস্থা দেখেন (যেমন- খুলে যাওয়া ডাল বা বিপজ্জনকভাবে ক্ষতিগ্রস্ত গাছ) তাহলে অনুগ্রহপূর্বক NYC Street Tree Map (nyc.gov/parks/treemap), NYC Parks website (nyc.gov/parks/trees) -এর মাধ্যমে একটি আবেদন করুন বা 311 নম্বরে কল করুন।

সিটির নিজস্ব সম্পত্তিতে যেসব গাছ রয়েছে সেগুলোর জন্য মালিরা তাদের আউটরিচ কো-অর্ডিনেটরের মাধ্যমে অনুরোধ করবে, যারা GreenThumb Operations এবং NYC Parks Forestry-এর সাথে কথা বলে পরবর্তী কাজের ধাপ নির্ণয় করবে। সেবা অনুরোধের মধ্যে রয়েছে ক্ষতিগ্রস্ত ও পড়ে যাওয়া গাছ, মৃত গাছ এবং গাছের গোড়া অপসারণ, কাঠের ধ্বংসাবশেষ অপসারণ (এশিয়ান লংহর্নড বিটল দ্বারা আক্রান্ত), রাস্তায় চারা রোপণ এবং অবৈধ গাছ নিয়ে কাজ ও ক্ষতি। গাছ ক্ষতিগ্রস্ত হওয়ার মধ্যে পড়ে গাছের গোড়া কেটে ফেলা, প্রধান শাখা ছাঁটাই- এবং গুঁড়ি বা বাকলের ক্ষতি (গাছে জোড়া লাগানোর প্রতীক)। বৃষ্টির আশেপাশে পরিবেশ প্রভাবিত হলেও গাছের ক্ষতি হতে পারে, যেমন- গাছের নিচে ভারী পদার্থের জমা হওয়া এবং পাচারকারীদের চলাচল গাড়ি চলাচলের চাপে মাটির সংকোচন। সল্লিবিষ্ট হওয়া পানি এবং অক্সিজেন পরিমার্জনে বাধা দেয় এবং ফলশ্রুতিতে গাছ ধীরে ধীরে মারা যায়।

- **পার্কের গাছ উপরে ফেলার প্রোটোকল**

NYC Park এর শহরে বন মন্ত্রণালয়ের অধীনে থাকা পার্ক, রাস্তা এবং বনের গাছ সংরক্ষণ ও রক্ষা করে থাকে। যতটা সম্ভব গাছ অপসারণ পরিহার করা NYC Park-এর পলিসি। আইন অনুযায়ী কেবলমাত্র চারটি ক্ষেত্রে পার্কের গাছ অপসারণ করা যাবে: (1) যদি গাছটি মরে যায়, (2) যদি গাছে এমন রোগ হয়ে থাকে যা আর সারানো সম্ভব নয়, (3) যদি গাছটি ঝুঁকিপূর্ণ হয়ে যায় এবং (4) যদি গাছ ও কোনো নির্মাণ প্রকল্পের মাঝে অনিবার্য সংঘর্ষের সম্ভাবনা থাকে। যেসব গাছ মারা গেছে বা মারাত্মক পোকামাকড় বা রোগ যেমন- ডাচ এলম রোগ, এশিয়ান লংহর্নড বিটল, এমারাল্ড অ্যাশ বোরার এবং ওক উইল্ট দ্বারা প্রকটভাবে আক্রান্ত সেগুলোর ব্যাপারে NYC Park-এর একটি স্পষ্ট অপসারণ পলিসি রয়েছে। এসব গাছপালাকে অপসারণ বা চিকিৎসার মাধ্যমে পর্যবেক্ষণ এবং নিয়ন্ত্রণ করা হয়।

যদি এই অবস্থাগুলোর যেকোনোটির সাথে আপনার গাছের মিল খুঁজে পান তাহলে গাছ অপসারণের জন্য আপনি nyc.gov/parks/trees এ আবেদন করে, 311 নম্বরে কল করে অনুরোধ করতে পারেন বা আপনার পক্ষ হয়ে অনুরোধ করতে আপনার আউটরিচ কো-অর্ডিনেটরকে জানাতে পারেন।

- **নির্মাণের জন্য গাছ অপসারণের অনুমতির জন্য অনুরোধ**

NYC Park-এর এখতিয়ারভুক্ত গাছ যার মধ্যে কমিউনিটি বাগানও রয়েছে, শুধুমাত্র NYC Parks থেকে ট্রি ওয়ার্ক পারমিট (Tree Work Permit) নিয়েই অপসারণ করা যাবে। নিউ ইয়র্ক সিটিতে ভবন নির্মাণের জন্য গাছ অপসারণের অনুরোধ কনট্রাকটর, ডেভেলপার, বেসরকারি বাড়ির মালিক এবং অন্যান্য পাবলিক এজেন্সি যারা বিন্ডিং প্রজেক্টের সাথে যুক্ত আছেন তারা Parks-এর কাছে জমা দিবেন। নির্মাণ সংক্রান্ত অনুমতির অনুরোধ সম্পর্কিত আরও তথ্যের জন্য ভিজিট করুন nycgovparks.org/services/forestry/tree-work-permit।

NYC আইন:

- নিউ ইয়র্ক সিটির Title 56 of the Rules হতে প্রাপ্ত গাছের জন্য NYC Parks বিধি এবং প্রবিধান। গাছ:উপড়ে ফেলার মানদণ্ড পড়া

§ 1-04(b)(1)

- (i) এই ডিপার্টমেন্টের এখতিয়ারের অধীনে কোনো ব্যক্তি কমিশনারের অনুমতি ব্যতিরেকে গাছ কাটতে, অপসারণ করতে অথবা ধ্বংস করতে পারবে না। এই উপ-অনুচ্ছেদের লক্ষন একটি শাস্তিমোগ্য অপরাধ, যার মধ্যে রয়েছে সর্বোচ্চ ছয় মাসের কারাদণ্ড অথবা সর্বোচ্চ \$15,000 এর অর্থদণ্ড অথবা উভয় শাস্তি। এই উপ-অনুচ্ছেদের উদ্দেশ্যে, "ধ্বংস" শব্দের অর্থ হচ্ছে, তবে তা সীমাবদ্ধ নয়, মেরে ফেলা, খোদাই করা, কাটা অথবা অন্য কোনোভাবে গাছের শারীরিক ক্ষতি করা।
- (ii) কোনো ব্যক্তি এই ডিপার্টমেন্টের এখতিয়ারের মধ্যে থাকা কোনো গাছের বিকৃতি ঘটানো বা লিখতে পারবেন না।
- (iii) এই ডিপার্টমেন্টের এখতিয়ারের অধীনে কোনো ব্যক্তি কমিশনারের অনুমতি ব্যতিরেকে কোনো গাছ, ফুল, বোপ অথবা অন্যান্য উদ্ভিদের সৌন্দর্যহানি, উপরে লেখা, কাটা, অঙ্গহানি, মেরে ফেলা অথবা ভূমি থেকে অপসারণ করতে পারবে না।

আরবরসাইডের কিছু ক্ষেত্রে, পার্কের একজন পরিদর্শক কর্তৃক একটি গাছের অবস্থা মূল্যায়ন করার পূর্বেই যদি গাছটি দুর্ঘটনার কারণে বা ইচ্ছাকৃতভাবে অপসারিত হয়, তাহলে সিটি ক্ষতিপূরণের গণনা করতে পারে যা দায়ী পক্ষ দ্বারা পরিশোধ করতে হবে।

অতিরিক্ত উৎসসমূহ:

- গাছের সেবার অনুরোধ পাঠান - nycgovparks.org/services/forestry
- নিউ ইয়র্ক সিটির শহরে বন সম্পর্কে আরও জানুন - nyc.gov/parks/trees
- ট্রিস নিউ ইয়র্ক সিটিজেন ফ্রন্ডার সার্টিফিকেশন - treesny.org/
- ব্রক্স গ্রীন-আপ অ্যাট দি নিউ ইয়র্ক বোটানিক্যাল বাগান - nybg.org/gardens/bronx-green-up/events/
- কমিউনিটি গ্রীনিং অ্যাট ব্রুকলিন বোটানিক বাগান - bbg.org/community
- কুইন্স বোটানিক বাগান - queensbotanical.org

বাগানের প্রাণী

আমাদের এলাকাসমূহ কমিউনিটি বাগান দ্বারা বিভিন্নভাবে উপকৃত হয় এবং এই কোলাহলমুক্ত সবুজ জায়গাগুলো স্থানীয় বন্যপ্রাণী ও অন্যান্য প্রাণীদের জন্য উৎকৃষ্ট বাসস্থান। আকাঙ্ক্ষিত প্রাণীদের স্বাগত জানানোর পাশাপাশি একটি নিরাপদ ও স্বাস্থ্যকর কমিউনিটি বাগান বজায় রাখার জন্য শহরব্যাপী নীতিসমূহ এই বিভাগটি বর্ণনা করে। “অতিরিক্ত উৎসসমূহ” বিভাগে থাকা তথ্যসূত্রসমূহের উদ্দেশ্য শুধুমাত্র তথ্যমূলক এবং এগুলো GreenThumb পলিসির প্রতিনিধিত্ব করে না। যদি বাগানের প্রাণী নিয়ে আপনার বাগানের গ্রুপের কোনো প্রশ্ন থাকে, তাহলে সেক্ষেত্রে অনুগ্রহ করে আপনার আউটরীচ কো-অর্ডিনেটরের কাছে থেকে সাহায্যের অনুরোধ করুন, যিনি আপনাকে প্রযুক্তিগত সহায়তা প্রদান করতে পারবেন বা আপনার সাথে একজন বিশেষজ্ঞের সাথে যোগাযোগ করিয়ে দিতে পারবেন।

গৃহপালিত প্রাণী

নিউ ইয়র্ক সিটি ডিপার্টমেন্ট অভ হেলথ অ্যান্ড মেন্টাল হাইজিন (DOHMH), NYC Parks এর নিয়মাবলী (nycgovparks.org/rules), নিউ ইয়র্ক সিটি ডিপার্টমেন্ট অভ হেলথ অ্যান্ড মেন্টাল হাইজিন (DOHMH), NYC Parks এর নিয়মাবলী GreenThumb পলিসি এবং যেকোনো প্রযোজ্য ভালো অনুশীলনের মেনে চলে এমন প্রাণী বাগানে সংরক্ষণের অনুমতি রয়েছে। সিটির নিয়মের কোনরূপ লঙ্ঘন GreenThumb এর লঙ্ঘন বলে বিবেচিত হবে এবং এটি জরিমানার কারণ হতে পারে। GreenThumb কমিউনিটি বাগানে রাখা কোনো গৃহপালিত প্রাণীই বিরক্তিকর অবস্থা তৈরি করতে পারবে না এবং এদের নিরাপদে রাখা এবং শহর, স্টেট ও ফেডারেল আইন অনুসারে রক্ষণাবেক্ষণ করা হচ্ছে উদ্যানপালকের দায়িত্ব।²

NYC হেলথ কোড অনুচ্ছেদ 161.02 এর সংজ্ঞানুসারে, প্রাণীর উপদ্রব বলতে যা বোঝায়, তবে তা সীমাবদ্ধ নয়:

“পশুর মল, মূত্র, রক্ত, শরীরের অংশ, পশুর মৃতদেহ, বমি এবং ব্যাপক দুর্গন্ধ; সংক্রামক রোগে আক্রান্ত অথবা ব্যক্তি বা অন্য পশুদের মধ্যে সংক্রামক রোগ ছড়িয়ে দিতে পারে এমন অসুস্থ প্রাণী এবং বিপজ্জনক কুকুর। মৌমাছি সৃষ্ট বিরক্তিকর পরিস্থিতি বলতে এমন একটি পরিস্থিতি বোঝায়, যাতে অন্তর্ভুক্ত আছে তবে সীমাবদ্ধ নয়, মৌমাছি আক্রমণাত্মক বা আপত্তিকর আচরণ, এমন জায়গায় মৌচাক স্থাপন বা মৌমাছির চলাফেরা যা পথচারী ট্রাফিক অথবা মৌচাকের প্রাপ্তি বা সংলগ্ন বসবাসকারীদেরকে অনাকাঙ্ক্ষিত বাধা প্রদান করে এবং জনাকীর্ণ, মৃত বা পরিত্যক্ত মৌচাক।”

ডিপার্টমেন্ট অভ হেলথ অ্যান্ড মেন্টাল হাইজিনের কাছে যদি কোনো অভিযোগ দাখিল করা হয়, তবে স্থান মূল্যায়নের জন্য একজন DOHMH পরিদর্শক আসবেন। মোরগ এবং টার্কি ও রাজহাঁসের মতো অবৈধ প্রাণী (নিজে নিজে আপনার বাগানে আসতে পারে এমন বন্য টার্কি এবং রাজহাঁস ব্যতিরেকে) বাগান থেকে নিয়ে নেওয়া হবে এবং গ্রুপকে জরিমানা করা হবে।

কুকুর

GreenThumb এর নীতিমালা:

এই বিভাগের নীতিসমূহ NYC Parks এখতিয়ারের অধীনে কমিউনিটি বাগানসমূহের জন্য প্রযোজ্য।

- NYC Park এর নিয়মানুসারে, NYC Park এর এখতিয়ারের অধীনে থাকা বাগানগুলোর গ্রুপ তাদের উপবিধিসমূহ বা পোস্ট করা বাগানের নিয়মাবলীতে কুকুর নিষেধ করতে পারবেন না। কুকুর নিয়ে আপনার কোনো নির্দিষ্ট প্রশ্ন থাকলে, অনুগ্রহ করে আপনার আউটরীচ কো-অর্ডিনেটরের সাথে যোগাযোগ করুন।

নিউ ইয়র্ক স্টেটের আইন:

- শুধুমাত্র সঠিকভাবে লাইসেন্স প্রাপ্ত ও রেভিসের জন্য টিকা দেওয়া হয়েছে এমন কুকুর GreenThumb বাগানের প্রবেশ করতে পারবে।
- বৈধ লাইসেন্সের ট্যাগযুক্ত কলার কুকুরকে অবশ্যই পরিধান করাতে হবে।

² এ সংশ্লিষ্ট অনেকগুলো নিয়ম আপনি NYC Park এর ওয়েবসাইটে খুঁজে পাবেন এখানে nycgovparks.org/rules।

এই নিয়মগুলোর অনেকগুলোরই রূপরেখা পরবর্তী বিভাগে নিউ ইয়র্ক সিটির নিয়মসমূহ বর্ণনা করে:

- অধ্যায় 24: অধ্যায় IV: পরিবেশগত স্যানিটেশন: অনুচ্ছেদ 161 - প্রাণী
- অধ্যায় 24: অধ্যায় II: রোগ নিয়ন্ত্রণ: অনুচ্ছেদ 11 - প্রতিবেদনযোগ্য রোগ এবং অবস্থা
- অধ্যায় 56: ধারা 1-04: নিষিদ্ধ ব্যবহার

- কুকুরকে অবশ্যই 6 ফিট বা তার চেয়ে কম দীর্ঘ শিকলে রাখতে হবে। কুকুরকে অবশ্যই তার মালিকের নিয়ন্ত্রণে রাখতে হবে। কুকুরকে সঙ্গীহীন করে রেখে যাওয়া GreenThumb এর লক্ষ্যন এবং তা অবৈধ।
- কুকুরের বর্জ্য অবিলম্বে এবং সঠিকভাবে পরিষ্কার ও নিষ্কাশন করা আবশ্যিক।

অতিরিক্ত উৎসসমূহ:

- NYC Park এ কুকুর সম্পর্কে আরও তথ্যের জন্য: nycgovparks.org/facilities/dogareas

বন্য বিড়াল

বন্য বিড়াল আমাদের কমিউনিটি বাগানের ভিতরে ও বাইরে ঘুরাফেরা করে। বন্য বিড়ালদের নিবীজন এ প্রাণীদের জনসংখ্যা নিয়ন্ত্রণে সাহায্য করে এবং মারামারি, প্রজনন এবং পুরুষ বন্য বিড়াল দ্বারা দুর্গন্ধযুক্ত প্রস্রাব করার মতো ঘটনার প্রবণতা কমানো যায়। এই কাজ সম্পাদনের জন্য ব্যক্তি, কমিউনিটি বাগানের গ্রুপ, কর্মসূচি এবং সংস্থাসমূহের একটি মিলিত প্রচেষ্টার প্রয়োজন। অনুগ্রহ করে মনে রাখবেন যে বাগানে বন্য বিড়ালের উপস্থিতি একটি জনস্বাস্থ্য বিষয়ক সমস্যা। সবজির জমি ও তার চারপাশে বন্য বিড়াল মলত্যাগ করলে তা স্বাস্থ্যের বিপত্তি ঘটায়। বাগানগুলো বিচক্ষণতার সাথে তাদের উপবিধিসমূহে বন্য বিড়ালকে খাদ্য প্রদান বিষয়টি নিষিদ্ধ করতে পারে।

সহায়ক সংগঠনসমূহ:

বন্য বিড়ালকে কৌশলে ধরা, জীবাণুমুক্ত এবং নিয়ন্ত্রণ করাতে সার্টিফাইড হওয়ার জন্য বিনামূল্যে একটি TNR কর্মশালা বা অনলাইন কোর্স গ্রহণ করুন। এই সার্টিফিকেশন দ্বারা আপনি বিনামূল্যে স্পেস/নিউটার কার্যপ্রণালী, জলাতঙ্ক রোগের টিকা, কম খরচে পশু চিকিৎসার সহায়তা, আপনার এলাকা থেকে আটকে থাকা বিড়ালের পরিবহন এবং অন্যান্য রিসোর্স পাওয়ার জন্য উপযুক্ত হবেন।

- NYC ফেরাল ক্যাট ইনিশিয়েটিভ (NYC এর প্রাণীদের জন্য মেয়রের মৈত্রী)

NYCFeralCat.org
info@NYCFeralCat.org
 (212) 330-0033

- নেইবারহুড ক্যাটস

neighborhoodcats.org
headcat@neighborhoodcats.org
 (212) 662-5761

অতিরিক্ত উৎসসমূহ:

- অ্যালি ক্যাট অ্যালাইস alleycat.org/community-cat-care/
- হিউম্যান সোসাইটি humanesociety.org/assets/pdfs/pets/feral-cats/overview-caring-comm-cats.pdf
- বেস্ট ফ্রেন্ডস কমিউনিটি ক্যাট কেয়ার হ্যান্ডবুক bestfriends.org/resources/community-cat-programs-handbook-stray-and-feral-cats-resource
- কর্নেল ফেলিন হেলথ সেন্টার – বিড়ালের টক্সোপ্লাসমোসিস vet.cornell.edu/departments-centers-and-institutes/cornell-feline-health-center/health-information/feline-health-topics/toxoplasmosis-cats.

মুরগী

একটি কমিউনিটি বাগানে মুরগি রাখা একটি চমৎকার সংযোজন হতে পারে। তারা ভালো সঙ্গী, বাগানের আগাছা পরিষ্কার ও উর্বরতা বৃদ্ধিতে আপনাকে সাহায্য করে এবং তারা ডিম দেয়! NYC-তে মুরগি সংরক্ষণের সাথে জড়িত প্রাথমিক নিয়ম এবং প্রবিধানে বিভাগটি বর্ণনা করে। মুরগি লালনপালন সম্পর্কে আরও বিশদ তথ্যের জন্য, এর শেষাংশে রিসোর্স বিভাগটি দেখুন।

*নির্দেশিকা:*³

বাগানে মুরগি পালন করতে চান কি না সে সম্পর্কে বাগানের গ্রুপগুলোকে সাবধানতার সাথে বিবেচনা করতে হবে – সময় ও টাকার একটি উল্লেখযোগ্য বিনিয়োগ তাদেরকে করতে হবে এবং কাউকে প্রতিদিন এই মুরগিগুলোর যত্ন নিতে হবে।

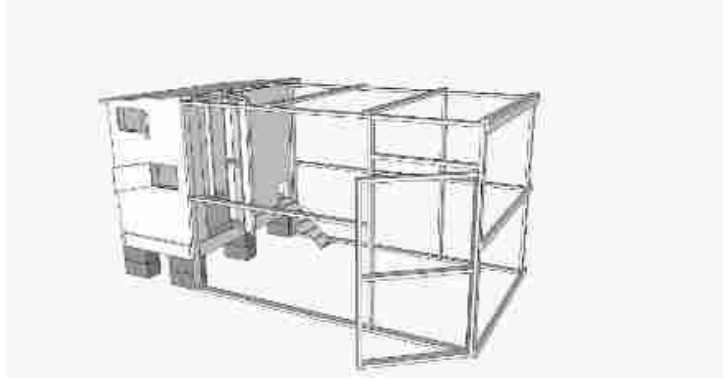
³ চতুর্থ সংস্করণের অনুমোদন নিয়ে জাস্ট ফুড সিটি চিকেন গাইড, চতুর্থ সংস্করণ অংশটি ঈশ্বর পরিবর্তন করা হয়েছে।

রক্ষণাবেক্ষণের দায়িত্ব অন্তর্ভুক্ত রয়েছে:

- মুরগির প্রতিদিন খাবার ও পানি প্রয়োজন।
- অবশ্যই প্রতিদিন ডিম সংগ্রহ করতে হবে।
- মুরগির খাঁচা নিয়মিত পরিষ্কার করতে হবে।
- মুরগি মাঝে মাঝে অসুস্থ হয়ে পড়ে কিংবা তাদের অতিরিক্ত যত্নের প্রয়োজন হয়। এসব কাজের জন্য অতিরিক্ত সময় প্রয়োজন।
- যদিও মুরগি সস্তা হতে পারে, তবে মুরগির খাবারের দাম বেশি হয়ে থাকে। আপনার মুরগি যাতে সঠিক পুষ্টি পায় তার জন্য মুরগির খাবার ক্রয় করার সক্ষমতা আপনার থাকতে হবে।
- তাপপ্রবাহের সময় আপনার মুরগিগুলোর শীতল থাকা নিশ্চিত করার জন্য অতিরিক্ত যত্ন নিন। শীত সহ্য করতে পারে এমন মুরগির জাত আপনাকে নির্বাচন করতে হবে এবং মুরগিদের জন্য প্রদত্ত পানি যাতে তাপমাত্রা কমার সাথে সাথে বরফে পরিণত না হয় তা নিশ্চিত করতে হবে।

জায়গা:

- আপনার মুরগিদের জন্য খাঁচা নামক একটি আশ্রয়স্থল নির্মাণ করতে হবে ও খাঁচার সাথে খোঁয়াড় নামে একটি সংরক্ষিত বাইরের জায়গা সংযুক্ত থাকতে হবে। আকারের শর্তাবলির জন্য অনুগ্রহ করে নিচে GreenThumb পলিসি দেখুন।
- খাদ্যাভ্যাসের অংশ হিসেবে মুরগি ভূমি থেকে মাটি ও পোকামাকড় খায়। খাঁচার মধ্যে ও এর চারপাশের মাটি পরিষ্কার রয়েছে এবং তা একটি বিশ্বাসযোগ্য উৎস থেকে আনা হয়েছে তা নিশ্চিত করুন।



জাস্ট ফুড সিটি চিকেন গাইডের সৌজন্যে মুরগির খাঁচার নমুনা ডিজাইন। আবদ্ধ জায়গাটি হচ্ছে মুরগির খাঁচা এবং হার্ডওয়্যার কাপড় বা তারের জাল দিয়ে তৈরি দেয়ালের মধ্যে উন্মুক্ত স্থানটি হচ্ছে খোঁয়াড়। জাস্ট ফুডের সৌজন্যে ছবি।

GreenThumb এর নীতিমালাসমূহ:

NYC Parks বিচারব্যবস্থার অধীনে কমিউনিটি

বাগান করার জন্য এই সেকশনের নীতিগুলো মেনে চলা আবশ্যিক এবং অন্য সবাইকেও এই নীতিগুলো মেনে চলতে উৎসাহ দেওয়া হচ্ছে।

- একটি মুরগির খাঁচা স্থাপনের সুযোগ বাগানের প্রত্যেকেরই থাকা উচিত। আপনার বাগানগুলোর সদস্যদের সভায় এই ধরনের উদ্দেশ্যগুলো তুলে ধরুন এবং বাগানের উপবিধিতে আলোচিত নতুন নতুন ধারণার জন্য প্রকল্পগুলো আইন অনুসারে প্রোটোকল মেনে চলছে এ ব্যাপারে নিশ্চিত হয়ে নিন।
- আপনার বাগানে মুরগী পালনের পূর্বে, অনুমোদনের জন্য আপনার আউটরীচ কো-অর্ডিনেটরের কাছে একটি লিখিত পরিকল্পনা অবশ্যই জমা দিতে হবে। অনুমোদনের নিশ্চয়তা নেই। আপনার পরিকল্পনায় অবশ্যই যা থাকতে হবে:
 - এই নতুন প্রকল্প নিয়ে কীভাবে বাগানের গ্রুপ প্রস্তাবনা দিয়েছিল এবং সিদ্ধান্ত গ্রহণ করেছিল সে সম্পর্কিত তথ্য
 - মুরগির খাঁচা স্থাপনের জন্য মাত্রাসহ পরিকল্পনা অথবা অংকিত ছবি এবং উপাদানের একটি তালিকা
 - মুরগির স্বাস্থ্যের যত্ন নেওয়ার জন্য পরিকল্পনা
 - মুরগির যত্নকারীর তালিকা এবং মুরগির যত্ন নিয়ে তাদের অভিজ্ঞতা। প্রাথমিক মুরগি কেয়ারটেকার (বৃন্দ)দের মুরগিপালনে অভিজ্ঞতা থাকতে হবে অথবা মুরগিদের যত্ন করায় একটি প্রশিক্ষণ বা শিক্ষানবিশ হিসেবে কাজ করার অভিজ্ঞতা থাকতে হবে।
- মুরগির জন্য আপনাকে অবশ্যই খাঁচা (মুরগির বাসস্থান) এবং একটি খোঁয়াড় (আবদ্ধ, সংরক্ষিত বাইরের জায়গা) রাখতে হবে।
- আপনার মুরগির খাঁচাতে প্রতিটি মুরগির জন্য 2-4 বর্গফুট জায়গা বরাদ্দ করতে হবে। খোঁয়াড়ে প্রতিটি বড় মুরগির জন্য 4 বর্গফুট জায়গা অথবা প্রতিটি বেনখাম (ছোট) মুরগির জন্য 2 বর্গফুট জায়গা বরাদ্দ করতে হবে।
- নিয়মিত আপনার মুরগিগুলোকে পরিষ্কার রাখতে হবে। আপনার মুরগি বা অন্য কোনো বৈধ প্রাণী দ্বারা বিরক্তিকর পরিস্থিতি সৃষ্টি করা অবৈধ। এর মধ্যে অতিরিক্ত শব্দ, বাজে গন্ধ অথবা স্বাস্থ্য বা নিরাপত্তার প্রতি বিপজ্জনক হিসেবে বিবেচনা করা যেতে পারে এমন যেকোনো পরিস্থিতি অন্তর্ভুক্ত রয়েছে।
- দৈনন্দিন ভিত্তিতে মুরগির যত্ন নেওয়ার জন্য আপনাকে একটি পরিকল্পনা তৈরি করতে হবে।
- NYC Park এর এখতিয়ারের অধীনে থাকা কমিউনিটি বাগানগুলোতে বিক্রয় অথবা হত্যার জন্য মুরগি লালনপালন করতে GreenThumb অনুমতি দেয় না।

NYC এবং নিউ ইয়র্ক স্টেটের আইন:

- কোনো মোরগ বা টার্কি থাকতে পারবে না
 - মোরগ ও টার্কি রাখা অবৈধ এবং এটি GreenThumb এর লক্ষণ বলে বিবেচিত। যদি আপনার বাগানে মোরগ অথবা টার্কি থেকে থাকে, তবে সেগুলো আপনাকে অবশ্যই স্থানান্তর করতে হবে। যদি আপনি এ কাজ নিজে করতে না পারেন, তবে আপনাকে ব্যাপারে অবশ্যই GreenThumb কে অবহিত করতে হবে এবং আমরা তখন মোরগ ও টার্কি স্থানান্তরের জন্য ডিপার্টমেন্ট অব হেলথের সাথে কাজ করব।
- বিরক্তিকর পরিস্থিতি
 - বিরক্তিকর পরিস্থিতি সৃষ্টি না করা পর্যন্ত মুরগি রাখা বৈধ। আপনার বাগানের এসে যদি আপনার প্রতিবেশি বিরক্তিকর পরিস্থিতির (যেমন- বাজে গন্ধ, মাছি, ক্ষতিকারক পোকামাকড় এবং/অথবা অত্যধিক শব্দ) শিকার হোন, তাহলে আপনি জরিমানার সম্মুখীন হতে পারেন। যদি আপনার প্রতিবেশি সিটিতে অভিযোগ দাখিল করেন, তবে আপনার মুরগি পরিদর্শনের জন্য DOHMH পরিদর্শকদের পাঠানো হবে, যা জরিমানার কারণ হতে পারে।
- খাঁচার আকার
 - নির্মাণের কোনো অনুমতি ছাড়াই আপনি আপনার মুরগির জন্য একটি কার্টামো নির্মাণ করতে পারেন যা 150 বর্গ ফুটের নিচে হবে।
- মানবিক আচরণ
 - নিউ ইয়র্ক স্টেট আইন অনুসারে, আপনি প্রাণীর প্রতি নির্ভুর হতে পারবেন না, যার অর্থ হচ্ছে আপনি আপনার মুরগিকে দিয়ে লড়াই করতে কিংবা তাদের একা ছেড়ে যেতে পারবেন না এবং তাদেরকে অবশ্যই খাবার ও পানি প্রদান করতে হবে। আপনি ছয়টির কম মুরগির ছানা (দুই মাস বা তার চেয়ে কম বয়সী) বিক্রয় করতে পারবেন না বা উপযুক্ত ব্রুডিং সুবিধা ছাড়া কাউকে দিয়ে দিতে পারবেন না।⁴
- ডিম বিক্রয়
 - যদি আয়কৃত অর্থ বাগানে ফেরত দেওয়া হয়, তাহলে কমিউনিটি বাগান পরিচর্যাকারীরা ডিমসহ অতিরিক্ত উৎপাদিত দ্রব্য বিক্রয় করতে পারবেন। অনুমোদন ছাড়াই আপনি আপনার মুরগির ডিম বিক্রয় করতে পারবেন⁵, তবে জীবন্ত প্রাণী বা মাংস বিক্রয় করতে পারবেন না। যদিও GreenThumb ডিমের আকার ও লেবেলিং করার পরামর্শ দিয়ে থাকে, তবে নিউ ইয়র্ক স্টেটের আইন অনুসারে, যদি আপনি অন্যের উৎপাদন করা ডিম বিক্রয় করে থাকেন, তাহলে ডিমের আকারসহ সেগুলো যাতে লেবেল করা থাকে। ডিম বিক্রয় সম্পর্কিত আরও তথ্যের জন্য, অনুগ্রহ করে নিউ ইয়র্ক স্টেট অ্যাগ্রিকালচার অ্যান্ড মার্কেট ওয়েবসাইটে দেওয়া অ্যাগ্রিকালচার অ্যান্ড মার্কেট আইনের অনুচ্ছেদ 13-A এর ধারা 191.3 দেখুন।⁶

অতিরিক্ত উৎসসমূহ:

- দ্য জাস্ট ফুড সিটি চিকেন গাইড – একটি অনুলিপির জন্য আপনার আউটরিচ কো-অর্ডিনেটরকে জিজ্ঞাসা করুন
- মুরগি লালনপালন সংক্রান্ত বইসমূহ:
 - Damerow, Gail. *স্টোরিস গাইড টু রেইজিং চিকেন্স* Pownal, VT: Storey, 2010.
 - Damerow, Gail. *দ্য চিকেন হেলথ হ্যান্ডবুক, 2য় সংস্করণ: এ কমপ্লিট গাইড টু ম্যাক্সিমাইজিং ফ্লোক হেলথ অ্যান্ড ডিলিং উইথ ডিজিজ* Pownal, VT: Storey, 2015.
 - Kilarski, Barbara. *কিপ চিকেন্স! টেন্ডিং স্মল ফ্লক ইন সিটিস, সাবার্বস অ্যান্ড আদার স্মল স্পেসেস* Story Publishing, North Adams, Ma.. 2003.
- তথ্যমূলক ওয়েবসাইট: mypetchicken.com

⁴ নিউ ইয়র্ক স্টেটের কৃষি ও মার্কেট আইন: agriculture.ny.gov/Al/Laws_and_Regulations.html.

⁵ ফার্মার্স মার্কেট রেডারেশন অভ নিউ ইয়র্ক – মার্কেট ব্যবস্থাপকের চেকলিস্ট: nyfarmersmarket.com/wp-content/uploads/Vendor-Permit-Requirements.pdf

⁶ ডিম বিক্রয়ের জন্য নিউ ইয়র্ক স্টেটের বিধি: agriculture.ny.gov/FS/general/04circs/Circular854_eggs.html

তোতাপাখি, কবুতর, এবং অন্যান্য

GreenThumb এর নীতিমালাসমূহ:

- NYC Park এর এখতিয়ারের অধীনে কবুতর এবং তোতাপাখিকে GreenThumb কমিউনিটি গার্ডেনে পোষা প্রাণী হিসেবে বা খাঁচায় রাখার অনুমোদন নেই।

নিউ ইয়র্ক স্টেটের আইন:

- NYC-তে টার্কি, হাঁস, রাজহাঁস, মোরগ, এবং অন্যান্য পাখিকে পোষা প্রাণী হিসেবে রাখা অবৈধ।⁷ সে অনুসারে, এসব পাখিকে GreenThumb বাগানেও রাখা যাবে না।

মৌমাছি

মৌমাছি (*অ্যাপিস মেলিফেরা*) দিয়ে মৌমাছি পালন NYC-তে বৈধ এবং সকল পাঁচটি বরো, কমিউনিটি বাগানসমূহ, পিছনের আঙিনা, ছাদের উপরের খামার, স্কুল এবং এমনকি রেস্টুরেন্টগুলোতে তা জনপ্রিয় হয়ে উঠেছে।

মৌমাছি পালন শুরু করার জন্য নির্দেশিকা:⁸

1. একটি মৌচাক স্থাপনের সুযোগ বাগানের প্রত্যেকেরই থাকা উচিত। আপনার বাগানগুলোর সদস্যদের সভায় এই ধরনের উদ্দেশ্যগুলো তুলে ধরুন এবং বাগানের উপবিধিতে আলোচিত নতুন নতুন ধারণার জন্য প্রকল্পগুলো আইন অনুসারে প্রোটোকল মেনে চলছে এ ব্যাপারে নিশ্চিত হয়ে নিন।
2. সকলের অনুমোদন সাপেক্ষে বাগানের মধ্যে একটি জায়গা নির্বাচন করুন।
3. বাগানের প্রতিবেশীদের সাথে কথা বলুন। আপনার এমন প্রতিবেশী থাকতে পারে যারা আপনার মৌমাছি পালনের পরিকল্পনা নিয়ে সংশয়ে এমনকি ভয়ে থাকতে পারেন। সামান্য তথ্য বিনিময় তাদের উদ্বেগ দূর করতে অনেকাংশে সাহায্য করতে পারে।
 - a. মৌমাছিরা ভালো প্রতিবেশী তৈরি করে। তারা শান্তিশিষ্ট এবং জীবন্ত প্রাণীদের মধ্যে সবচেয়ে সুস্থূল। মৌমাছির সামগ্রিক উদ্দেশ্য হচ্ছে উৎপাদনশীল হওয়া ও তাদের মৌচাক ও রাণীর প্রতি অনুগত থাকা, তাই পুষ্পরেণু সংগ্রহে যাওয়া ব্যতীত তারা দলচ্যুত থাকবে না।
 - b. মৌমাছিরা হনুদ আবরণযুক্ত নয় এবং শুধুমাত্র নিজেকে সুরক্ষিত করার ক্ষেত্রে তারা হল ফোটায়া।
 - c. মৌচাকের পরিপক্বতা এবং ঋতুতে মধুর প্রবাহের উপর ভিত্তি করে, প্রতি ঋতুতে 20-50 পাউন্ড পর্যন্ত উদ্বৃত্ত মধু একটি গড় মৌচাক উৎপাদন করতে পারে।
 - d. NYC এর শর্তানুসারে মৌচাকের অবস্থান বা ঠিকানা সম্পর্কিত নোটিশ ফাইলে সংরক্ষণ করতে হবে, তবে কোনো অনুমোদনের প্রয়োজন নেই। এ সংশ্লিষ্ট আর কোনো শর্তাবলি নেই, তবে উপদ্রব সৃষ্টির কারণ হলে কোনো মৌচাক অপসারণের অধিকার সিটি সংরক্ষণ করে।
 - e. যদি কোনো সমস্যার সৃষ্টি হয়, তবে একটি স্থানীয় খামার অথবা অন্য কমিউনিটির বাগানে মৌচাক দান করা যেতে পারে।
4. মৌচাক রক্ষণাবেক্ষণ করার জন্য একটি প্রক্রিয়া তৈরি করুন। কেয়ারটেকার কারা? কেয়ারটেকাররা কতবার মৌচাক চেক করে দেখবেন এবং অন্যান্য সদস্য বা প্রতিবেশীদের উদ্যানে উপস্থিত থাকা অবস্থায় যাতে মৌচাক উন্মুক্ত করা না হয় সেজন্য কেয়ারটেকাররা মৌচাক চেক করার সময়সূচি কীভাবে নির্ধারণ করবেন? কেয়ারটেকার কীভাবে হতে হয় তা অন্যান্য সদস্যরা কীভাবে শিখতে পারবে? মৌচাক কীভাবে কাজ করছে সে সম্পর্কে তথ্য বাকি সদস্যদের সাথে কীভাবে বিনিময় করা হবে? একবার মধু সংগ্রহ করার পর কী করা হবে?
5. অর্থ সংগ্রহ! একদম শুরু থেকে একটি মৌচাক স্থাপনে \$1,000 এর বেশি অর্থ খরচ হতে পারে।
6. উপাদানসমূহ ও মৌমাছি অর্ডার করুন এবং মৌচাক স্থাপন করুন!

GreenThumb এর নীতিমালাসমূহ:

NYC Parks বিচারব্যবস্থার অধীনে কমিউনিটি বাগান করার জন্য এই সেকশনের নীতিগুলো মেনে চলা আবশ্যিক এবং অন্য সবাইকেও এই নীতিগুলো মেনে চলতে উৎসাহ দেওয়া হচ্ছে।

- আপনার বাগানে মৌমাছি পালনের পূর্বে, আপনার আউটারিচ কো-অর্ডিনেটরের কাছে একটি লিখিত পরিকল্পনা অবশ্যই জমা দিতে হবে। অনুমোদনের নিশ্চয়তা নেই। আপনার পরিকল্পনায় অবশ্যই যা থাকতে হবে:
 - এই নতুন প্রকল্প নিয়ে কীভাবে বাগান প্রস্তাবনা দিয়েছিল এবং সিদ্ধান্ত গ্রহণ করেছিল সে সম্পর্কিত তথ্য।

⁷ NYC হেলথ কোড ধারা 161.01b[11] এবং 161.19

⁸ ব্রুকলিনের Q Gardens এর টুলকিটের অনুমোদন নিয়ে এই অংশটি ঈষৎ পরিবর্তন করা হয়েছে:

citizensnyc.org/sites/default/files/public-attachments/resource/12_steps_to_start_a_community_beekeeping_project_-_q_gardens.pdf

- মৌচাক স্থাপনের জন্য মাত্রাসহ পরিকল্পনা অথবা চিত্রাঙ্কন এবং উপাদানের একটি তালিকা।
- মৌমাছির স্বাস্থ্যের যত্ন নেওয়া এবং চলমান রক্ষণাবেক্ষণের জন্য একটি পরিকল্পনা।
- নিকটবর্তী ভবনসমূহকে অবহিত করার জন্য একটি পরিকল্পনা।
- মৌমাছির যত্নকারীর তালিকা এবং মৌমাছির যত্ন নিয়ে তাদের অভিজ্ঞতা। প্রাথমিক মৌমাছি কেয়ারটেকার(গণ)দের মৌমাছির যত্ন নিয়ে অভিজ্ঞতা আছে কি না nycbeekeeping.org, bees.nyc.gov, অথবা brooklyngrangefarm.com/honey এর মতো সংগঠনসমূহে মৌমাছি পালন সংক্রান্ত ক্লাস গ্রহণ করেছেন কি না কিংবা অন্য কোনো বাগানে মৌমাছিপালনকারী হিসেবে অন্তত একটি সম্পূর্ণ বছর শিক্ষানবিশ হিসেবে কাজ করেছেন কি না তা নিশ্চিত করুন।
- আপনার মৌচাকগুলো উপযুক্ত স্থানে স্থাপন করুন। যদি সারাদিন সম্ভব না হয়, তবে অন্তত সকালে মৌচাকে যাতে সরাসরি সূর্যের আলো পায় সে ব্যবস্থা থাকতে হবে এবং কাছাকাছি অবস্থানে পানির উৎস রাখতে হবে। বাগানের প্রধান রাস্তার কাছাকাছি অথবা পার্শ্ববর্তী ভবনের নিকটে রয়েছে এমন অবস্থান এড়িয়ে চলুন। মৌচাকগুলো যতদূর সম্ভব ফুটপাথ থেকে দূরে থাকতে হবে।
- দুর্ঘটনাক্রমে মৌচাকের অতি কাছাকাছি আশেপাশের জায়গায় হাঁটা থেকে দর্শকদের বিরত রাখতে, পোস্ট ও জাল, চিকেন ওয়্যার অথবা অন্যান্য বেড়া দ্বারা আপনার মৌচাকের চারপাশে বেটনী দিয়ে রাখুন। মৌচাকের সকল দিক থেকে অন্তত 3 ফুট দূরত্বে বেটনী থাকতে হবে।
- পথচারীদেরকে একটি মৌচাকের অস্তিত্ব অবহিত করে সতর্ক করে দেওয়ার জন্য মৌচাকের বেটনীতে সাইনবোর্ড লাগাতে হবে। মৌমাছি সম্পর্কে শিক্ষামূলক সাইনবোর্ড স্থাপনেও আমরা অনুপ্রেরণা দিয়ে থাকি।
- আয়কৃত অর্থ বাগানে ফেরত দেওয়া হলে কমিউনিটি উদ্যানপালকগণ মধু বিক্রয় করতে পারবেন।

NYC এবং নিউ ইয়র্ক স্টেটের আইন:

- প্রথমে নিউ ইয়র্ক স্টেটে আপনার মৌচাক রেজিস্ট্রেশন করতে হবে এই ওয়েবসাইটে এখানে agriculture.ny.gov/PI/PI-134B.pdf বাগানের ফাইলের জন্য এই ফরমের একটি অনুলিপি আপনার GreenThumb আউটরিচ কো-অর্ডিনেটরের কাছে জমা দিন।
- নিউ ইয়র্ক স্টেটে একবার রেজিস্ট্রেশনের পর, প্রতি বছর মে মাসের 31 তারিখে নিউ ইয়র্ক সিটি ডিপার্টমেন্ট অভ হেলথ অ্যান্ড মেন্টাল হাইজিন (DOHMH) এর ওয়েবসাইটে গিয়ে আপনাকে অবশ্যই বার্ষিকভাবে আপনার মৌচাক রেজিস্ট্রেশন করতে হবে এখানে www1.nyc.gov/nycbusiness/description/beekeeper-registration । বাগানের ফাইলের জন্য এই ফরমের একটি অনুলিপি আপনার GreenThumb আউটরিচ কো-অর্ডিনেটরের কাছে জমা দিন। নিউ ইয়র্ক হেলথ কোড ধারা 161.01 অনুচ্ছেদ 12, অনুসারে

“উপরোক্ত লিংকটি ব্যবহার করে, মৌমাছি (*অ্যাপিস মেলিফেরা*) পালনকারী সকল ব্যক্তিকে ডিপার্টমেন্ট অভ হেলথ অ্যান্ড মেন্টাল হাইজিনে অবশ্যই একটি নোটিশ দাখিল করতে হবে। মৌমাছি পালন সংক্রান্ত উপদ্রব এড়ানোর জন্য মৌমাছি পালকদেরকে অবশ্যই যথাযথ পদ্ধতি অনুসরণ করতে হবে। ধারা 161.02 এর বর্ণনা অনুসারে উপদ্রব বলতে এমন একটি পরিস্থিতি বোঝায়, যাতে অন্তর্ভুক্ত আছে তবে সীমাবদ্ধ নয়, মৌমাছি আক্রমণাত্মক বা আপত্তিকর আচরণ, এমন জায়গায় মৌচাক স্থাপন বা মৌমাছির চলাফেরা যা পথচারী ট্রাফিক অথবা মৌচাকের প্রাপ্তনে বা সংলগ্ন বসবাসকারীদেরকে অনাকাঙ্ক্ষিত বাধা প্রদান করে এবং জনাকীর্ণ, মৃত বা পরিত্যক্ত মৌচাক।”

- NYC মৌমাছি পালন পরিচালনার আবশ্যিকতা:
 1. মৌমাছি পালনকারীকে অবশ্যই অক্ষত এবং ব্যবহারযোগ্য অবস্থায় রাখা একটি স্থানান্তরযোগ্য-ফ্রেমে তৈরি মৌচাকে মৌমাছি কলোনিকে রাখতে হবে। অভিযোগ প্রাপ্তির সাপেক্ষে ডিপার্টমেন্ট অভ হেলথ অ্যান্ড মেন্টাল হাইজিন মৌচাকসমূহ পরিদর্শন করতে পারে।
 2. মৌমাছি পালকদেরকে মৌমাছির জন্য সার্বক্ষণিক ও পর্যাপ্ত পানির সরবরাহ অবশ্যই রাখতে হবে।
 3. মৌমাছি পালনকারীকে এমন একটি স্থানে মৌচাক স্থাপন করতে হবে যেখানে মৌমাছির চলাফেরাতে কোনো উপদ্রবের সৃষ্টি না হয়।
 4. মৌমাছির ঝাঁক নিয়ন্ত্রণে এবং যেকোনো বিরক্তিকর পরিস্থিতি নিরসনে অবিলম্বে সক্রিয়ভাবে কাজ করতে মৌমাছি পালনকারীকে সক্ষম হতে হবে।
 5. যেকোনো পরিবর্তন আনয়নের 10 দিনের মধ্যে NYC ডিপার্টমেন্ট অভ হেলথ এর নিজ নিজ মৌচাকের নথিতে রেজিস্ট্রেশন সম্পর্কিত তথ্য মৌমাছি পালনকারীকে অবশ্যই হালনাগাদ করতে হবে। মৌমাছি পালন রেজিস্ট্রেশন ফরমের, "পুনর্বিবেচনা" নির্বাচন করুন।
- যদি আপনি পুনরায় প্যাকেজিং এর জন্য অন্য কারো কাছ থেকে মধু ক্রয় না করে থাকেন, তবে মধু বিক্রয়ের জন্য আপনার কোনো লাইসেন্সের প্রয়োজন হবে না এবং মধুর সাথে ফ্লেভারিং এর মতো অন্যান্য বস্তু মেশাবেন না।⁹

⁹ আরও তথ্যের জন্য ভিজিট করুন agriculture.ny.gov/FS/general/maple_syrup_honey.html

অতিরিক্ত উৎসসমূহ:

- NYC বিকিপিং মিটআপ গ্রুপ - nycbeekeeping.org
- NYC বিকিপিং অ্যাসোসিয়েশন - bees.nyc
- কর্নেল ইউনিভার্সিটি মাস্টার বিকিপিং প্রোগ্রাম- pollinator.cals.cornell.edu/master-beekeeper-program
- কর্নেল ইউনিভার্সিটি জেনারেল বিকিপিং রিসোর্সেস - pollinator.cals.cornell.edu/resources/general-beekeeping-resources
- নিউ ইয়র্ক পুলিশ ডিপার্টমেন্ট (NYPD) বি ইউনিট - যদি আপনি একটি মৌমাছির ঝাঁক দেখে থাকেন, তাহলে এরকম মৌমাছির ঝাঁককে পুনর্বাসন করার জন্য প্রশিক্ষণপ্রাপ্ত এবং সুসজ্জিত NYPD অফিসারদের সাথে যোগাযোগ করতে 311 এ কল দিতে পারবেন। তাদেরকে @NYPDBees ঠিকানায় Twitter এ পাবেন!

কচ্ছপ

পানির সুবিধা নিয়ে GreenThumb পলিসি সম্পর্কে আরও তথ্য পেতে এই হ্যান্ডবুকের পুকুর ও পানির সুবিধা বিভাগটি দেখুন।

NYC এবং নিউ ইয়র্ক স্টেটের আইন:

- গৃহপালিত অথবা দোকান থেকে ক্রয়কৃত কচ্ছপ আপনার বাগানে রাখতে পারবেন, তবে উদ্যানপালকরা স্ল্যাপিং টার্টল প্রজাতির কচ্ছপসহ স্থানীয়, বন্য কচ্ছপ রাখতে পারবেন না। স্থানীয় বন্য কচ্ছপের একটি তালিকার জন্য ভিজিট করুন dec.ny.gov/animals/7479.html।
- স্যালমোনেলা সংক্রমণের ঝুঁকির কারণে 4 ইঞ্চি বা তার চেয়ে ছোট যেকোনো কচ্ছপ বিক্রয় অথবা ক্রয় করা অবৈধ।
- বাগানে সংরক্ষিত যেকোনো কচ্ছপ বিরক্তিকর অবস্থা সৃষ্টি করে না।
- গৃহপালিত অথবা দোকান থেকে ক্রয়কৃত কচ্ছপ বাগানের বাইরে বনে অবমুক্ত করা যাবে না।
- নিউ ইয়র্ক স্টেট ডিপার্টমেন্ট অভ এনভায়রনমেন্টাল কনজারভেশন অনুসারে, রেড-ইয়ারড স্লাইডারকে একটি আক্রমণমূলক প্রজাতি হিসেবে গণ্য করা হয় এবং এগুলোকে GreenThumb বাগানের বাইরে পুকুর, নদী, হ্রদ অথবা নর্দমাতে অবমুক্ত করা যাবে না।¹⁰ যদি আপনি একটি কচ্ছপকে স্থানান্তর করতে চান, তাহলে GreenThumb অথবা একটি স্থানীয় পোষা প্রাণীর দোকানের সাথে যোগাযোগ করুন।

খরগোশ

NYC-তে গৃহপালিত খরগোশ পোষা প্রাণী হিসেবে বৈধ। উপযুক্ত খোঁয়াড় বা খাঁচায় সংরক্ষণ করা হলে এবং কোনো “বিরক্তিকর অবস্থার” সৃষ্টি না করলে তাদেরকে আপনি যতদিন ইচ্ছা বাগানে রাখতে পারবেন। বন্য খরগোশ পোষা প্রাণী হিসেবে রাখা যাবে না, যদিও তারা আপনার বাগান দেখতে আসতে পারে!

GreenThumb এর নীতিমালাসমূহ:

NYC Parks বিচারব্যবস্থার অধীনে কমিউনিটি বাগান করার জন্য এই সেকশনের নীতিগুলো মেনে চলা আবশ্যিক এবং অন্য সবাইকেও এই নীতিগুলো মেনে চলতে উৎসাহ দেওয়া হচ্ছে।

- আপনার বাগানে খরগোশ পালনের পূর্বে, অনুমোদনের জন্য আপনার আউটরিচ কো-অর্ডিনেটরের কাছে একটি লিখিত পরিকল্পনা অবশ্যই জমা দিতে হবে। অনুমোদনের নিশ্চয়তা নেই। আপনার পরিকল্পনায় অবশ্যই যা থাকতে হবে:
 - এই নতুন প্রকল্প নিয়ে কীভাবে বাগান প্রস্তাবনা দিয়েছিল এবং সিদ্ধান্ত গ্রহণ করেছিল সে সম্পর্কিত তথ্য
 - মাত্রাসহ পরিকল্পনা অথবা চিত্রাঙ্কন এবং খরগোশের খাঁচা তৈরির উপাদানের একটি তালিকা
 - যেহেতু গৃহপালিত খরগোশরা সামাজিক জীব, তাই তাদের যত্নের জন্য পরিকল্পনাতে খেলা ও গুণমান সম্পন্ন সময় কাটানোর পাশাপাশি খাবার, লিটার ও স্বাস্থ্যের বিষয় অন্তর্ভুক্ত করতে হবে।
 - খরগোশের যত্নকারীর তালিকা এবং খরগোশের যত্ন নিয়ে তাদের অভিজ্ঞতা
- গৃহপালিত খরগোশকে বিভিন্ন ক্ষতিকারক পদার্থের পাশাপাশি শিকারী থেকে সুরক্ষিত রাখার জন্য খাঁচায় বসবাসের ব্যবস্থা করা প্রয়োজন। চলাফেরার জন্য খরগোশ(গুলো)কে জায়গা দেওয়ার জন্য প্রতিটি খরগোশের জন্য খাঁচার আকার কমপক্ষে 8 ফুট x 3 ফুট x 3 ফুট হতে হবে। এতে বায়ু চলাচলের সুব্যবস্থা থাকতে হবে, নিরাপদ হতে হবে এবং পানি-রোধী উপাদান দিয়ে ছাদ তৈরি করতে হবে।
- খরগোশের খাদ্য, পানি এবং সামাজিক মনোযোগ এবং/অথবা দৈনন্দিন খেলার সময় প্রয়োজন।
- খবরের কাগজ, খড় অথবা অন্যান্য বেডিং উপাদান দ্বারা খরগোশের খাঁচা আচ্ছাদিত করে দিতে হবে এবং তা নিয়মিত পরিষ্কার করতে হবে।
- শীতকালে অতিরিক্ত ঠাণ্ডার কারণে অথবা গ্রীষ্মকালে বজ্রপাতের কারণে খরগোশ গৃহান্তরে চলে আসতে পারে – এরূপ পরিস্থিতির জন্য পরিকল্পনা করে রাখুন।

¹⁰ ডিম বিক্রয়ের জন্য নিউ ইয়র্ক স্টেটের বিধি: dec.ny.gov/animals/99141.html

নিউ ইয়র্ক স্টেটের আইন¹¹:

- আপনার খরগোশকে সঠিক খাদ্য ও পানীয় প্রদান করতে হবে এবং সেগুলোকে পরিত্যাগ করা যাবে না।

মাছ এবং অ্যাকুয়াপনিকস

GreenThumb অনুমোদিত এবং যথাযথভাবে রক্ষণাবেক্ষণ করা পানি চলাচল আছে যেসব বাগানে সেসব বাগান কই (koi) এবং অন্যান্য ছোট ছোট মাছ রাখতে পারে। কৃষিতে অ্যাকুয়াপনিকস হচ্ছে অ্যাকুয়াকালচার (মাছ, বাগদা চিংড়ি ইত্যাদি চাষ করতে পারে) এবং হাইড্রোপনিকস (মাটির পরিবর্তে পুষ্টি-সমৃদ্ধ পানির সলিউশনে খাবার জাতীয় গাছ জন্মানো) এর সমন্বয় যেখানে মাছ এবং গাছ উভয়ের উপকার হয়; মাছের উচ্ছিষ্ট গাছের খাবার হয় এবং গাছপালা মাছের জন্য পানি ছেঁকে দেয়।

পুকুর এবং ভালো বৈশিষ্ট্য সম্পন্ন পানি স্থাপনার প্রক্রিয়ার বিষয়ে আরও জানতে অনুগ্রহ করে এই হ্যান্ডবুকের পুকুর এবং পানির বৈশিষ্ট্য বিভাগ দেখুন।

অ্যাকুয়াপনিকস এর জন্য নির্দেশনা¹²:

- বাগানের সবাইকে অ্যাকুয়াপনিকস সিস্টেম স্থাপনের জন্য চুক্তিবদ্ধ হতে হবে। আপনার বাগানগুলোর সদস্যদের সভায় এই ধরনের উদ্দেশ্যগুলো তুলে ধরুন এবং বাগানের উপবিধিতে আলোচিত নতুন নতুন ধারণার জন্য প্রকল্পগুলো আইন অনুসারে প্রোটোকল মেনে চলছে এ ব্যাপারে নিশ্চিত হয়ে নিন।
- ভালো মানসম্পন্ন পানি বজায় রাখুন:
 - পিএইচ (pH): 6.0 - 8.5
 - মোট অ্যামোনিয়া নাইট্রোজেন: 0.5 - 1 mg/l
 - বৃদ্ধির জন্য তাপমাত্রা: 70° - 90° ফারেনহাইট
 - ডিম ছাড়ার জন্য তাপমাত্রা: 77° - 86° ফারেনহাইট
 - দ্রবীভূত অক্সিজেন: > 5ppm

GreenThumb এর নীতিমালাসমূহ:

NYC Parks বিচারব্যবস্থার অধীনে কমিউনিটি বাগান করার জন্য এই সেকশনের নীতিগুলো মেনে চলা আবশ্যিক এবং অন্য সবাইকেও এই নীতিগুলো মেনে চলতে উৎসাহ দেওয়া হচ্ছে।

- বাগানে মাছ কিংবা অ্যাকুয়াপনিকস যোগ করার আগে আপনাকে আপনার আউটরিচ কো-অর্ডিনেটরের কাছে একটি লিখিত পরিকল্পনা জমা দিতে হবে যেন তারা GreenThumb এর অনুমোদন নিতে পারে। অনুমোদনের নিশ্চয়তা নেই। আপনার পরিকল্পনায় অবশ্যই যা থাকতে হবে:
 - বিস্তার ঠিক নেওয়া এবং উপাদানের তালিকা বানানো।
 - নিয়মিত রক্ষণাবেক্ষণ, বাগান পরিচর্যাকারীদের কীভাবে প্রশিক্ষণ দিতে হবে এবং মাছে কার প্রবেশাধিকার থাকবে এসব বিষয়ে পরিকল্পনা করে নিন। আপনার বাগানে যেসব মাছ চাষ করতে যাচ্ছেন সেগুলোর পরিচর্যার বিষয়ে আপনি যথেষ্ট গবেষণা করে নিয়েছেন কি না তা আপনার পরিকল্পনায় প্রকাশ পেতে হবে।
 - খাওয়ার জন্য উপযোগী যেকোনো মাছ সংগ্রহ এবং বিতরণের পরিকল্পনা করুন।
- ছোট মাছ কিংবা পুকুরের অন্যান্য প্রাণীর জন্য পুকুর কিংবা পানির গভীরতা কমপক্ষে 3.5 ফুট হতে হবে। কই (Koi) এর জন্য কমপক্ষে 20 বর্গফুটের জায়গা দরকার।
- সকল পুকুর কিংবা পানিতে বায়ু প্রবাহের জন্য পাম্প থাকতে হবে। পাম্প শক্তি সরবরাহের জন্য একটি ভালো উপায় হলো একটি সৌর প্যানেল।
- সকল পুকুরে অবশ্যই একটি বেড়া বা প্রতিবন্ধক (পুরু ঝোপ, ইটের দেয়াল ইত্যাদি) থাকতে হবে যেখানে শিশুরা প্রবেশ করতে পারবে না।
- বাগান পরিচর্যাকারীদের অবশ্যই নিম্নোক্ত নিয়মাবলীসহ পুকুরের চারপাশে এবং কাছাকাছি দৃশ্যমান সাইনবোর্ড ঝুলিয়ে রাখতে হবে।
 - দর্শনার্থীরা বাগানে কোনো বাচ্চা এবং কুকুর নিয়ে প্রবেশ করলে তাদের নিজ দায়িত্বে রাখতে হবে।
 - পুকুরের পানিতে কুকুর (এবং মানুষজন) সাতার কাঁটে পারবে না
 - মাছ ধরা নিষিদ্ধ
 - বাগানের পানি মানুষের খাওয়ার জন্য উপযুক্ত নয়
 - বাগানের সতর্কতা সম্পর্কিত অতিরিক্ত নিয়মাবলী: কয়েন নিষ্ক্ষেপ, কোনো আবর্জনা না ফেলা ইত্যাদি।

¹¹ প্রাণীর যত্ন ও প্রাণীর প্রতি নির্ভরতা সম্পর্কিত নিউ ইয়র্ক স্টেটের আইন: <https://www.nysenate.gov/legislation/laws/AGM/A26>

¹² Oko Farms এর অ্যাকুয়াপনিকস টুলকিট থেকে নেওয়া: growtolearn.org/resource/aquaponics-toolkit-oko-farms/

স্টেটের আইন¹³:

- কই (*Cyprinus carpio*) এবং গোল্ডফিশ (*Carassius auratus*) মাছগুলোকে নিউ ইয়র্ক স্টেট পরিবেশ সংরক্ষণ বিভাগ আক্রমণকারী প্রজাতি হিসেবে বিবেচনা করে এবং GreenThumb বাগানের বাইরে এই মাছগুলো পুকুর, পানিপ্রবাহ, লেক কিংবা নালায় ছাড়া যাবে না। আপনার যদি মাছ স্থানান্তর করার প্রয়োজন হয় তাহলে GreenThumb এর সাথে অথবা স্থানীয় পেট স্টোরে যোগাযোগ করুন।
- স্টেটের এবং রাষ্ট্রের আইন দ্বারা খাওয়ার জন্য মাছ সংগ্রহ নিয়ন্ত্রিত হয়।

অতিরিক্ত উৎসসমূহ:

- কর্ণেল কো-অপারেটিভ এক্সটেনশন রিসোর্স তালিকা: ccenassau.org/gardening/water-gardens
- Oko Farms এর অ্যাকুয়াপনিকস টুলকিট: growtolearn.org/resource/aquaponics-toolkit-oko-farms/

বন্যপ্রাণী

নিউ ইয়র্ক সিটি বন্যপ্রাণীতে পূর্ণ। এমনও হতে পারে যে সারা মৌসুমে অনেক প্রাণী আপনার বাগানে দেখতে পাবেন। হরিণ, রেকুন, নেকড়ে, বন্যহংস/হাঁস, লাল লেজের বাজপাখি এবং আরও অনেক প্রাণী সম্পর্কে বিস্তারিত জানতে ভিজিট করুন nyc.gov/wildlife।

কোনো বন্য এবং পরিত্যক্ত প্রাণীকে (পাখি ব্যতীত) খাওয়ানো GreenThumb এর নিয়মের লঙ্ঘন। পাখিদের খাবার দিলে তা ইঁদুর ডেকে আনতে পারে। তাই পাখিদের খাওয়ার জায়গা পরিষ্কার রাখতে হবে। পাশাপাশি, গাছ কিংবা বিভিন্ন কাঠামোতে ঘুরে বেড়ানো কাঠবিড়ালিরা যেসব খাবার খায় না কেবল সেগুলোই পাখিদের খাওয়াতে বলা হলো।

রেকুন

2014 সাল থেকে যুক্তরাষ্ট্র সরকারের সহযোগিতায় নিউ ইয়র্ক সিটি জলাতঙ্ক প্রতিরোধের জন্য স্ট্যাটেন আইল্যান্ড, ব্রুকলিন এবং কুইন্স রেকুনগুলোকে টিকা দিচ্ছে। রেকুন লালন পালন সম্পর্কে বিস্তারিত জানতে, ভিজিট করুন nyc.gov/wildlife।

হরিণ

সাদা লেজ আছে এমন হরিণ হলো ভূগভোজী প্রাণী, যার মানে হলো তারা লতা-পাতা খায়। কখনো কখনো কাছাকাছি প্রাকৃতিক গাছপালার চেয়ে বাগানের গাছপালা হরিণদের বেশি আকৃষ্ট করে। বিস্তারিত জানতে ভিজিট করুন nyc.gov/wildlife।

কাঠবিড়ালি

কাঠবিড়ালি হলো বাগানের সবচেয়ে বিরক্তিকর প্রাণীদের একটি। এরা অনেক সময় টমেটোতে এক কামড় দিয়ে চলে যায়। এখানে সবজীর বাগানে কাঠবিড়ালি কীভাবে সামলাবেন সে বিষয়ে ইউনিভার্সিটি অব ম্যাসাচুসেটস অ্যামহাস্ট সেন্টার ফর এগ্রিকালচার, ফুড অ্যান্ড দ্য এনভায়রনমেন্ট এর কিছু কৌশল দেওয়া হলো (ag.umass.edu):

- জালি তার দিয়ে বানানো (1/2 ইঞ্চি ফাঁক যেন কাঠবিড়াল প্রবেশ না করতে পারে) ছোট আঁকারের গম্বুজ বা খাঁচা দিয়ে আলাদা চারাগাছ, ছোট ছোট সারিবদ্ধ চারাগাছ বা শস্য পরিণত হওয়ার আগ পর্যন্ত রক্ষা করা যাবে।
- বিভিন্ন উদ্ভিদ্ধ নির্মাস যেমন- ক্যাপসিকাম (ঝাল মরিচ বা মরিচের গুঁড়া), রসুন, সরিষা তেল এবং অন্যান্য আরও কিছু উদ্ভিদ্ধ নির্মাস, যেগুলোর স্বাদ খারাপ কিংবা স্বকের জ্বালার উপর নির্ভর করে এবং কাঠবিড়ালি দূরে রাখে।
- বন্যপ্রাণী আকৃষ্ট করে এমন রিসোর্স সরিয়ে ফেলুন: পাখির খাবার, পাখির গোসলের জায়গা, পোষ্য পশুর খাবার, পানির পাত্র এবং আবর্জনার খোলা পাত্র।
- পোকা-মুক্ত পাত্রে ফল এবং সবজীর ফেলে দেওয়া অংশ দিয়ে বানানো জৈবসার ঢুকিয়ে রাখুন।

ইঁদুর

সকল নিউ ইয়র্ক বাসীদের দুঃখ ইঁদুর কখনো কখনো কমিউনিটি বাগানগুলোতে ঢুকে যায়। বাগানকারীরা গ্রহণ করতে পারে এমন কিছু পূর্ব সতর্কতার পাশাপাশি, ইঁদুর দেখা গেলে সেগুলো দমনের কিছু কার্যক্রমও রয়েছে। এই সেকশনের জন্য তথ্য DOHMH এর উপাদানগুলো থেকে নেওয়া হয়েছে। বিস্তারিত জানতে, ভিজিট করুন nyc.gov/rats।

¹³ আক্রমণকারী প্রজাতির জন্য নিউ ইয়র্ক স্টেটের আইন-কানুন: dec.ny.gov/animals/99141.html

ইঁদুর প্রতিরোধ করুন

ইঁদুর সেসব জায়গা খুঁজে নেয় যেখানে তাদের বেঁচে থাকার জন্য প্রয়োজনীয় সব উপাদান আছে: খাবার, পানি, আশ্রয় এবং ঘুরে বেড়ানোর জন্য নিরাপদ রাস্তা। ইঁদুর সাধারণত জমিতে বাসা কিংবা গর্ত বানায় এবং সেখানে আসা-যাওয়া করার জন্য বারবার একই দেয়াল, বেড়া ও ঝোপ ব্যবহার করে।

- বাগান পরিষ্কার রাখুন। ময়লা এবং আবর্জনার স্তুপ হলো তাদের লুকানো এবং বাসা বানানোর সবচেয়ে উপযুক্ত জায়গা।
- জৈবসারের পাত্রগুলোতে অবশ্যই 1/4 ইঞ্চি মোটা শক্ত কাপড় পেঁচানো থাকতে হবে। একটি একটি উর্ধ্বমুখী মুখ বন্ধ করা পাত্রও জৈবসারিং এর প্রথম ধাপের জন্য ব্যবহার করা যেতে পারে। সবচেয়ে গুরুত্বপূর্ণ বিষয় হচ্ছে, একটি সক্রিয় জৈবসার পাত্র ইঁদুরকে ঘন ঘন আকৃষ্ট করে!
- অব্যবহৃত মাটি ঢেকে রাখুন। আপনি কার্টের কুচি, নুড়ি, মালচ, এবং আরও অনেক কিছু ব্যবহার করতে পারেন।
- আপনার প্রতিবেশীদের সাথে কথা বলুন! তারা কি টাইট-ফিটিং ঢাকনা আছে এমন শক্ত প্লাস্টিকের পাত্রে কিংবা লোহার পাত্রে সঠিকভাবে ময়লা রাখছে?
- সকল ময়লা আবর্জনা ঢাকনা আছে এমন ইঁদুর-নিরোধক শক্ত প্লাস্টিকের পাত্রে রাখুন। ইঁদুর আপনার আবর্জনা খায়।
- সবগুলো ময়লার পাত্র বাগান থেকে সরিয়ে ফেলার কথা ভাবুন এবং সকল সদস্য ও দর্শনার্থীদের জন্য একটি “নিয়ে আসুন, নিয়ে যান” নীতি চালু করার কথা চিন্তা করুন। নাহলে বাগানের সকল ময়লা ধারণ করার জন্য যথেষ্ট পাত্র রাখুন। যেগুলো খোলামেলা ময়লা ইঁদুর আকৃষ্ট করে।
- আপনার বাগানের কাছাকাছি জমি আগাছামুক্ত রাখুন এবং বাগানের কাছের ঝোপ ছেঁটে ফেলুন। বেড়ার সীমানা, ভেতরের কার্ঠামো এবং কাছের বিল্ডিং থেকে 16 থেকে 24 ইঞ্চি পরিমাণ জায়গা গাছমুক্ত রাখুন।
- আপনার বিল্ডিং, পাশের রাস্তা এবং দরজাগুলোর নিচে ছিদ্র কিংবা ফাটল আছে কি না দেখুন এবং সেগুলো পূর্ণ করে ও বন্ধ করে মেরামত করে ফেলুন।
- ঝোপ থেকে ছোট লতাপাতা এবং শাক-সবজি মাটি থেকে 8 ইঞ্চি পর্যন্ত কেটে সাফ করুন যেন ইঁদুর গর্ত করার সুযোগ না পায়।

প্রমাণ খুঁজুন

- ইঁদুর রাতের বেলা ঘুরাফেরা করে, তাই রাত হলে লাইট নিয়ে বাগানে হাঁটাহাঁটি করুন। এভাবে আপনি দেখতে পারবেন যে ইঁদুরগুলো কোথায় যাচ্ছে, ফলে আলোতে আপনি গর্ত খুঁজে বের করতে পারবেন।
- ইঁদুর বসবাস করে এমন জায়গাগুলো খুঁজে বের করুন। অধিকাংশ ইঁদুর ছোট বাসা বানিয়ে বা গর্তে থাকে। গর্ত হলো ময়লা কিংবা কংক্রিটে বানানো 1-4 ইঞ্চির ছিদ্র যেগুলোর প্রান্ত মসৃণ। ঝোপ এবং গাছের নিচে গর্ত পাওয়া যাবে। এগুলোর মধ্যে অনেক সময় প্রবেশ ও বের হওয়ার ছিদ্র থাকে।
- প্রাণীর বিষ্ঠা আছে কি না দেখুন। অনেক সময় আবর্জনার পাশে বিষ্ঠা পাওয়া যায়।
- কার্ঠ এবং প্লাস্টিকের আবর্জনার পাত্রে ছিদ্র এবং ফোঁটার চিহ্ন আছে কি না দেখুন।

পরিষ্কার করুন

ময়লা জায়গা পরিষ্কার করা এবং এলোমেলো অবস্থা ঠিক করা হলো ইঁদুর থেকে পরিত্রাণের একটি সহজ এবং কার্যকর উপায়।

- বিষ্ঠা ধুয়ে ফেলুন এবং চিহ্ন কোন দিকে গেছে দেখুন। নিজেদের মূত্র এবং বিষ্ঠার মাধ্যমে বিষ্ঠা ইঁদুরগুলো একে অপরের সাথে যোগাযোগ করে এবং একে অপরকে আকৃষ্ট করে। বিষ্ঠা সরিয়ে নিন এবং অনুসরণ করার মতো চিহ্ন মুছে ফেলুন। পানি এবং হালকা ব্লিচ (এক ভাগ ব্লিচ এবং 10 ভাগ পানি) তরল দিয়ে জায়গাটি পরিষ্কার করে ফেলুন।
- এলোমেলো পরিবেশ ঠিক করুন। এলোমেলো পরিবেশ ইঁদুরগুলোকে লুকানোর, ঘুমানোর, বাসা বানানোর এবং বংশ বাড়ানোর জায়গা দেয়। খবরের কাগজ, কাগজের ব্যাগ, কার্ডবোর্ড এবং বোতল সরিয়ে নিন (এবং রিসাইকেল করুন)। দেয়াল এবং মাঠ থেকে দূরে বিভিন্ন বস্তু রাখুন।
- আগাছা এবং ঝোপ নিয়ন্ত্রণ করুন। সাধারণত ঝোপ এবং গাছপালার নিচের গর্তগুলোতে ইঁদুর পাওয়া যায়। বিল্ডিংয়ের মূল জায়গা থেকে দূরে সকল ঘাস, ঝাড়, ঝোপ এবং মালচ রাখুন। গর্তের চারপাশের লতাপাতা ছিঁড়ে ফেলুন। বিল্ডিংয়ের চারপাশে অন্তত 6 ইঞ্চি জায়গা খালি রাখুন এবং ঝোপ ছেঁটে ফেলুন। গাছপালার মাঝখানে ফাঁকা জায়গা রাখুন এবং খুব কাছাকাছি দূরত্বে গাছ লাগানো এড়িয়ে চলুন। বাগান আগাছা এবং ময়লামুক্ত রাখুন।

খাবার সরিয়ে নিন

ইঁদুরের প্রতিদিন মাত্র এক আউন্স খাবার দরকার হয়। আপনার আবর্জনা যেন তাদের খাবার না হয়।

- আপনার আবর্জনা নিয়ন্ত্রণ করুন। যত দ্রুত সম্ভব আবর্জনার পাত্র এবং ব্যাগগুলো নিষ্কাশনের জায়গায় আনুন। আবর্জনা রাতের বেলা রেখে দিলে তা ইঁদুর আকৃষ্ট করে। ময়লা নিয়ে যাওয়ার আগ পর্যন্ত আপনার আবর্জনা ধরে রাখার মতো যথেষ্ট পাত্র আছে কি না তা নিশ্চিত করুন। টাইট-ফিটিং ঢাকনা আছে এমন শক্ত প্লাস্টিক বা ধাতুর তৈরি পাত্র ব্যবহার করুন।
- খাবার দূরে রাখুন। রাস্তার বিড়াল, কবুতর বা কাঠবিড়ালের সামনে খাদ্যদ্রব্য খোলা অবস্থায় রাখবেন না।

ঢেকে রাখুন

ইঁদুর ভবনে গর্ত তৈরি করে এবং আধা ইঞ্চির কম পরিমাণ ফাটল এবং গর্তের মধ্য দিয়ে ঢুকে যেতে পারে। চিরতরে ইঁদুরদূর করতে হলে, বাগানের সকল গর্ত এবং ফাটল বন্ধ করে দিন। মুরগীর বাচ্চার খাঁচা এবং কম্পোস্ট বিনের জন্য 1/4 ইঞ্চি পুরু শক্ত কাপড় ব্যবহার করুন।

আপনার বাগানে গর্ত খুঁজে পেয়েছেন কি? সেগুলোকে বন্ধ করে দিন! শক্ত কোনো বস্তু দিয়ে আপনি সেগুলো স্লেট হতে তৈরি যেকোন ধরনের নুড়ি দিয়ে বন্ধ করে দিতে পারেন বা মাটিতে তৈরি ফাঁকা মাটি দিয়েই বন্ধ করে দিতে পারেন এবং বেলচা দিয়ে চেপে বা পা দিয়ে মাড়িয়ে তা বন্ধ করে দিতে পারেন। আপনি ফাঁকা এবং ফাটল বন্ধ করার জন্য হামানদিস্তা বা সিমেন্ট ব্যবহার করতে পারেন এবং সমতল পাথর বা ইটের তৈরি স্থানগুলো সিমেন্টের সাহায্যে বন্ধ করে দিতে পারেন। ধাতব লেখ বা স্ক্রীনিংয়ের সাহায্যে আপনি বড় ধরনের গর্তগুলো বন্ধ করে দিতে পারেন, তারপর হামান দিস্তা বা সিমেন্ট দিয়ে বন্ধ করে দিতে পারেন।

সেগুলোকে বন্ধ করে দিন

ইঁদুর তাড়ানোর কার্যকর উপায় হচ্ছে পঁচা টোপ কিন্তু এসকল বিষ পেশাজীবীদের সহায়তা ছাড়া প্রয়োগ করা যায় না। NYC Parks বিচারব্যবস্থার আওতাধীন সকল GreenThumb কমিউনিটি বাগান পরিচর্যাকারীদের তীক্ষ্ণদৃষ্টি যুক্ত প্রাণী উপশম করার জন্য GreenThumb এবং/বা DOHMH এর সহায়তা দরকার হবে। এই দল কর্তৃক পরিদর্শনের মধ্যে অন্তর্ভুক্ত থাকবে তদন্ত, ইন্টেগ্রেটেড পেস্ট ম্যানেজমেন্ট (IPM) সম্পর্কিত নির্দেশনা, বাগান পরিচর্যাকারীদের নিজেদের গৃহীত পদক্ষেপ এবং প্রলোভন যখন যেরকম দরকার। এই সম্পর্কিত আরও তথ্য জানতে আপনার GreenThumb প্রচার সমন্বয়কারীর সাথে কথা বলুন। আপনার বাগান গ্রুপ যদি কোনো পেশাদার ভাড়া করে আনতে চায় তাহলে সর্ব প্রথম আপনাকে আপনার বিক্রেতার জন্য GreenThumb হতে অনুমোদন নিতে হবে।

শীতকালীন রক্ষণাবেক্ষণ সম্পর্কিত বিভিন্ন কৌশল

যেহেতু শীতকাল আসন্ন তাই বাগান গ্রুপদের যেকোন ধরনের প্রাণী মোকাবেলা করার জন্য সেগুলোর ব্যকস্থাপনা পরিকল্পনা তৈরির জন্য উৎসাহপ্রদান করছি, তাছাড়া পানিতে বসবাসকারী পতঙ্গ এবং বৃষ্টির পানি সংগ্রহের সিস্টেমের সাথে সাথে তুষারপাত অপসারণ পরিকল্পনাও করতে হবে যাতে করে আপনি দ্রুত তুষার এবং বরফ জমে যাবার সাথে সাথে তা অপসারণ করতে পারেন। পরিকল্পনা তৈরি করতে আপনার বাগান গ্রুপের যদি সহায়তা দরকার হয় তাহলে অনুগ্রহ করে আপনার প্রচার সমন্বয়কারীর সাথে যোগাযোগ করুন। বাগান করার কমিটির সদস্য হিসেবে আমাদের বাগানের রক্ষণাবেক্ষণের দায়িত্ব আমাদের সকলের।

পায়ে হাঁটা পথ

শীতের পর বাগানের সামনের রাস্তার পাশ হতে তুষার এবং বরফ পরিষ্কার করার NYC Parks এর সকল বাগান পরিচর্যাকারীদের দায়িত্ব। যে সকল বাগানগুলো NYC এর অধিভুক্ত নয় তাদেরকে তাদের প্রোপার্টির মালিক খুঁজে দেখতে হবে। বাগানের সামনে হতে পথচারী চলাচলের জন্য রাস্তা পরিষ্কার রাখতে হবে এবং শুধুমাত্র চলনসই হলেই চলবে না তা হতে হবে যথাযথ এবং কমিউনিটির চলাচলের জন্য নিরাপদ এবং আইন সম্মত হতে হবে। City-owned প্রোপার্টিতে অবস্থিত বাগানের সামনের চলাচলের রাস্তা পরিষ্কার রাখতে ব্যর্থ হলে তা GreenThumb এর সনদ চুক্তি এবং NYC প্রশাসনিক আচরণ বিধি অনুসারে আইন লঙ্ঘন হিসাবে বিবেচিত হবে।

নির্দেশিকা:

তুষার এবং বরফ পরিষ্কারের মাধ্যমে রাস্তা পরিষ্কার করা উত্তম অভ্যাস:

- এ কাজের জন্য দলবদ্ধ মানুষ দরকার, শুধুমাত্র একজনের পক্ষে এ কাজ করা সম্ভব নয়।
 - তুলনামূলকভাবে বড় দৈর্ঘ্য যুক্ত রাস্তা যদি বাগানের সাথে সংযুক্ত থাকে তাহলে তুষার পরিষ্কার করতে বড় গ্রুপের দরকার হবে।
 - বাগানের সাথে লাগোয়া যদি কোনো নাতিদীর্ঘ রাস্তা থাকে তাহলে তুষার পরিষ্কার করতে তুলনামূলকভাবে গ্রুপের দরকার হবে।
- বিরতি নেওয়া! হাঁটুতে ভর করে উঠুন, পিঠে নয়! আপনার জন্য কোনটা কষ্টদায়ক তা আপনিই ভালো জানেন। তুষার অপসারণের সময় বিশ্রাম নিন এবং একা একা এ কাজ করতে যাবেন না।
- প্রথম বারের মত তুষার ঢালাই করার পর দীর্ঘ পথের কিছু দূর পরিষ্কার করার পর সাবধানতার সাথে লবন ছিটিয়ে দিন।
 - যদি রবফের আস্তরণ থাকে তাহলে বরফ গলানোর জন্য লবণ ব্যবহার করুন এবং তারপর রাস্তার পাশে বরফ সরিয়ে রাখুন।
- তাপমাত্রা যদি 20°F এর নিচে থাকে বা বরফের আস্তরণ যদি অত্যন্ত পুরু হয় তাহলে লবণ খুব একটা উপকারে আসবে না। এর পরিবর্তে আপনি আইস ব্রেকার ব্যবহার করতে পারেন।
- রাস্তায় তুষার দিয়েই একটা পথ তৈরি হবে অ্যামেরিকানস উইথ ডিজঅ্যাবিলিটি অ্যাক্ট (ADA) নকশার নির্দেশনা অনুসারে যা 3 ফুট চওড়া হয়।

GreenThumb এর নীতিমালাসমূহ:

এই বিভাগের নীতিসমূহ NYC Parks এখতিয়ারের অধীনে কমিউনিটি বাগানসমূহের জন্য প্রযোজ্য।

- ঝড় হতে রাস্তা নিরাপদ এবং পরিষ্কার রাখার জন্য বাগান গ্রুপদের অবশ্যই একটা পরিকল্পনা থাকবে
 - তুষার ঝড়ের সময় কে এগিয়ে আসবে? কে কখন সাড়া প্রদান করবে? GreenThumb কাজ ভাগাভাগি করে নেবার জন্য পরামর্শ প্রদান করে - এক ব্যক্তি সব সময় এই কাজ করবে তা হওয়া উচিত নয়।
 - স্বাভাবিকের চাইতে যদি বেশি তুষারপাত হয় তাহলে সহায়তার জন্য কে এগিয়ে আসবে? একটা বিকল্প পরিকল্পনা তৈরি করে রাখতে হবে।
- NYC Parks বিচারব্যবস্থার অধিভুক্ত GreenThumb বাগান গ্রুপদের মধ্যে যারা DSNY অনুসারে রাস্তা হতে তুষার এবং বরফ পরিষ্কার করতে পারবে না নিয়ম অনুসারে তারা GreenThumb এর আইন ভঙ্গ করবে।



Jardin de la Roccaর ঢালাই তুষার। Photo by Salvador Dominguez, GreenThumb community gardener at Jardin de la Rocca.

NYC আইন:

- তুষার ঝড়ের সময় DSNY আইন অনুসারে রাস্তা রক্ষণাবেক্ষণের নিয়মাবলী:
 - তুষারপাত বন্ধ হয়ে যাবার পরবর্তী চার দিনের মধ্যে অবশ্যই রাস্তা পরিষ্কার করে ফেলতে হবে। এ সময়ের মধ্যে যদি বরফ পড়া বন্ধ হয়ে যায়:
 - সকাল 7:00 – বিকেল 4:49 – আপনাকে অবশ্যই চার ঘন্টার মধ্যে তুষার পরিষ্কার করে ফেলতে হবে
 - বিকেল 5:00 – রাত 8:59 – আপনাকে অবশ্যই চৌদ্দ ঘন্টার মধ্যে তুষার পরিষ্কার করে ফেলতে হবে
 - রাত 9:00 – সকাল 6:59 – আপনাকে অবশ্যই সকাল 11:00 এর মধ্যে তুষার পরিষ্কার করে ফেলতে হবে
 - তুষার, বরফ এবং ধ্বংসাবশেষ পরিষ্কার করার জন্য ফায়ার হাইড্রেন্ট রাখুন

আবর্জনা

GreenThumb এর নীতিমালা:

- আবর্জনা এবং বর্জিতাংশ বাগান বা রাস্তার শেষ অংশে জমা হতে পারে। সারা শীতকালব্যাপী বাগান পরিষ্কার এবং রক্ষণাবেক্ষণের দায়িত্ব থাকে বাগান গ্রুপের উপর।

খোলা থাকার সময়

GreenThumb এর নীতিমালা:

- 1 নভেম্বর এবং 31 মার্চ এর মধ্যবর্তী সময়ে আপনার বাগান জনগনের জন্য উন্মুক্ত রাখার দরকার নেই, কিন্তু খোলা রাখা যেতেও পারে।

শীতকালের জন্য অতিরিক্ত সতর্কতাসমূহ

- মুরগীর বাচ্চাসহ গৃহপালিত প্রাণী যেগুলো বাগানে বসবাস করে সেগুলোর নিরাপদ এবং স্বাস্থ্য সম্মতভাবে- রক্ষণাবেক্ষণ করুন। প্রতিদিন তাদেরকে খেতে দিন, তাদের সাথে সময় কাটান, তাদের পানির পাত্রের পানি বদলে দিন কম তাপমাত্রার সময়ে পানি ঠাণ্ডা করবেন না।
- সঠিক তাপমাত্রার পানি সেচ ব্যবস্থা এবং রেইনওয়াটার হার্ডেস্টিং সিস্টেম ব্যবহার করুন এবং নিশ্চিত হয়ে নিন যেন পাইপ ঠাণ্ডা না থাকে এবং এর মধ্যে কোনো মাছ বা কচ্ছপ না থাকে যার ফলে সেগুলোর সুস্বাস্থ্য বজায় থাকবে।
- শীতকালের নিশ্চল অবস্থা প্রতিহত করতে WD-40 লক এবং কঙ্কা সুবিধা গ্রহণ করুন।
- প্রতিটা ঋতুর শেষ দিকে বাগান পরিষ্কার করে ফেলুন। সরঞ্জামগুলো পরিষ্কার এবং ধারালো করে ফেলুন, সরঞ্জাম রাখার স্থান গুছিয়ে রাখুন, যেকোনো রোগযুক্ত বা পোকা আক্রান্ত গাছের অবশিষ্টাংশ সরিয়ে ফেলুন যাতে করে সেগুলো সারা শীতকালব্যাপী বাগানে থেকে না যায়, জৈব-সারসহ আপনার উঁচু বেডসমূহ তুলে রাখুন এবং আপনার পথের উপর কার্ঠের টুকরা বিছিয়ে দিন এবং অস্থায়ী জালি বিছিয়ে দিন।

পুকুর এবং জলাধারসমূহ

পুকুরগুলো যদি সঠিক এবং নিরাপদভাবে রক্ষণাবেক্ষণ করা যায় তাহলে সেগুলো কমিউনিটি বাগানের সৌন্দর্য বর্ধন করতে পারে। সেগুলো আরও অনেক কাজে লাগে। আপনার বাগান গ্রুপের যদি পুকুর বা জলাধারগুলো নিরাপদভাবে রক্ষণাবেক্ষণের সক্ষমতা এবং সামর্থ্যতা থাকে তাহলে অনুগ্রহ করে নিচের শর্তগুলো পূরণ করুন।

NYC Parks বিচারব্যবস্থার অধীনে কমিউনিটি বাগান করার জন্য এই সেকশনের নীতিগুলো মেনে চলা আবশ্যিক এবং অন্য সবাইকেও এই নীতিগুলো মেনে চলতে উৎসাহ দেওয়া হচ্ছে।

GreenThumb এর নীতিমালাসমূহ:

- সকল পুকুরে বাতাস প্রবেশ করানোর জন্য অবশ্যই একটা পাম্প থাকতে হবে।
 - পাম্পে শক্তি সরবরাহের জন্য একটি ভালো উপায় হলো একটি সৌর প্যানেল।
- জন নিরাপত্তার স্বার্থে সকল পুকুরে অবশ্যই একটা বেড়া বা প্রতিবন্ধক থাকতে হবে (কিছু জায়গায় ঝোপঝাড়, পাথরের দেয়াল ইত্যাদি।) শিশুদের দূরে রাখার জন্য ফটক বা অন্যান্য যথাযথ প্রতিবন্ধক থাকবে (36 ইঞ্চি লম্বা)।
- পুকুরে ছোট মাছ থাকতে হলে বা পুকুরে বসবাসরত অন্যান্য বন্য প্রাণীর বসবাসের জন্য পুকুর অবশ্যই ন্যূনতম 3.5 ফুট গভীরতা বিশিষ্ট হতে হবে।
 - কই (Koi) এর জন্য কমপক্ষে 20 বর্গফুটের জায়গা দরকার।
- বাগান গ্রুপকে অবশ্যই চারদিকে এবং পুকুরের নিকটে নিম্নলিখিত নিয়ম অনুসারে দৃশ্যমান সিগনেজ পোস্ট করতে হবে:
 - দর্শনার্থীদেরকে শিশুদেরকে বাগানে আনতে হলে অবশ্যই তত্ত্বাবধান করতে হবে।
 - কুকুরগুলোকে বাগানে সর্বদা তত্ত্বাবধানের সহিত রাখতে হবে।
 - পুকুরে সাঁতার কাটা নিষিদ্ধ (কুকুরসহ)।
 - মাছ ধরা নিষিদ্ধ।
 - এই পানি মানুষের খাবার জন্য পাত্র সংগ্রহ করা যায় না।
 - বাগানের সতর্কতা সম্পর্কিত অতিরিক্ত নিয়মাবলী: কয়েন নিষ্ক্ষেপ, কোনো আবর্জনা না ফেলা ইত্যাদি।

পুকুর স্থাপনের জন্য GreenThumb এর রীতি-নীতি:

- প্রত্যেকেই বাগানের পুকুরে প্রতিযোগিতা করতে পারবে। আপনার বাগানগুলোর সদস্যদের সভায় এই ধরনের উদ্দেশ্যগুলো তুলে ধরুন এবং বাগানের উপবিধিতে আলোচিত নতুন নতুন ধারণার জন্য প্রকল্পগুলো আইন অনুসারে প্রোটোকল মেনে চলছে এ ব্যাপারে নিশ্চিত হয়ে নিন।



La Plaza Cultural এর পুকুর একটা মেটের বেড় বেষ্টিত | Photo by Ariana Arancibia, GreenThumb।



ম্যানহাটন এর Green Oasis Community Garden এর পর্যাপ্ত নিরাপত্তা সম্বলিত পুকুর | Photo by Ariana Arancibia, GreenThumb।

- আপনার প্রচার সমন্বয়কারীর নিকট আপনার পরিকল্পনা জমা দিন। আপনার পরিকল্পনার মধ্যে থাকবে:
 - এই নতুন প্রকল্প নিয়ে কীভাবে বাগানের গ্রুপ প্রস্তাবনা দিয়েছিল এবং সিদ্ধান্ত গ্রহণ করেছিল সে সম্পর্কিত তথ্য
 - যেকোনো ধরনের বেড়া, চারারোপণ এবং সাইনেজসহ পরিকল্পিত পুকুরের চিত্র
 - ভবন নির্মাণ সামগ্রীর একটি তালিকা
 - নিরাপত্তা বিবেচনা
 - পানি সরবরাহের জন্য একটি পাম্পিং সিস্টেম
 - মাছসহ বন্যপ্রাণী-এর ব্যাপারে যেকোনো পরিকল্পনা
 - মশা বিতাড়িত করার পরিকল্পনা
 - চলমান ব্যবস্থাপনার ব্যাপারে পরিকল্পনা: পানি পরিষ্কার রাখা, অ্যামোনিয়া/নাইট্রোটের লেভেল পর্যবেক্ষণ করা, রাশি পরিষ্কার করা, পাম্পের ব্যবস্থাপনা, মশা ও শৈবাল পর্যবেক্ষণ করা, সমস্যা সমাধান ইত্যাদি।
- আপনার আউটরিচ কো-অর্ডিনেটর GreenThumb পলিসি অনুযায়ী আপনার পরিকল্পনা পর্যালোচনা করবেন এবং সাইট পরিদর্শনে যাবেন।
- আপনার চূড়ান্ত নকশা ও প্রস্তাব নিরাপত্তা, লিগ্যাল কমপ্লায়েন্স ও বরো অপারেশনের বিবেচনার জন্য পর্যালোচনা করা হবে। জেনে রাখবেন যে সকল পুকুর ও পানি নিয়ে আপনার প্রদত্ত পরিকল্পনা অনুমোদিত হবে না - বিভিন্ন সাইটের বিভিন্ন বিবেচ্য বিষয় থাকে এবং আমরা আপনার চিন্তাধারা নিয়ে কাজ করার জন্য সর্বোচ্চ চেষ্টা করব।

অনুষ্ঠানসমূহ

ইভেন্টস হল মজার উপায়ে কমিউনিটির সাথে সম্পৃক্ত হবার, প্রতিবেশিকে চেনার ও সদস্য সংখ্যা বাড়ানোর পন্থা। সিটি জুড়ে কমিউনিটি বাগানের করা পূর্বের ইভেন্টগুলো হল চিত্রাংকন প্রদর্শনী, মুন্ডি নাইটস, লাইভ মিউজিক, বাচ্চাদের হ্যালোইন উদযাপন, কৃষকদের বাজার, শস্য উৎসব, স্বেচ্ছাসেবী ইভেন্টস, কবিতা পাঠ এবং আরও অনেক কিছু।

GreenThumb এর নীতিমালাসমূহ:

NYC Parks এর অধীনে GreenThumb নিবন্ধিত কমিউনিটি বাগানগুলোর জন্য:

GreenThumb লাইসেন্স চুক্তির প্রয়োজন যে NYC Parks এর অধিভুক্ত সকল বাগান বছরে কমপক্ষে দুইবার ফ্রি কমিউনিটি ইভেন্ট করবে এবং সে ব্যাপারে বাগানগুলো GreenThumb-কে অগ্রীম জানিয়ে দিবে। সব ইভেন্টগুলোই GreenThumb এর লক্ষ্যের সাথে সামঞ্জস্যপূর্ণ হতে হবে এবং GreenThumb হতে লিখিত অনুমোদন পেতে হবে।

পাশ্চিকভাবে আউটরিচ কো-অর্ডিনেটর দ্বারা পর্যালোচনা ও অনুমোদনের জন্য সকল NYC Parks কমিউনিটি বাগানগুলোকে অবশ্যই সকল পরিকল্পিত কমিউনিটি ইভেন্টসের তালিকা নিম্নোক্ত তারিখ অনুযায়ী জমা দিতে হবে:

- **1 মার্চ:** 1 এপ্রিল থেকে 30 জুন পর্যন্ত প্রস্তাবিত ইভেন্টের জন্য
- **1 জুন:** জুলাই থেকে 30 সেপ্টেম্বর পর্যন্ত প্রস্তাবিত ইভেন্টের জন্য
- **1 সেপ্টেম্বর:** 1 অক্টোবর থেকে 31 ডিসেম্বর পর্যন্ত প্রস্তাবিত ইভেন্টের জন্য
- **1 ডিসেম্বর:** 1 জানুয়ারি থেকে 30 মার্চ পর্যন্ত প্রস্তাবিত ইভেন্টের জন্য

“পরিকল্পিত কমিউনিটি ইভেন্ট” এই হ্যান্ডবুকটির জন্য GreenThumb থেকে প্রথমে অনুমতি নিতে হবে যাতে থাকবে:

- নিচে বর্ণিত যেকোনো একটি অনুমোদন প্রয়োজন বা
- সাধারণ মানুষের জন্য বাগানের নির্ধারিত 20 ঘন্টা খোলা রাখার সময় অথবা
- সাধারণ মানুষের মধ্য থেকে পরিকল্পিত কমিউনিটি কার্যক্রমের অংশ হিসেবে যেটা সাধারণ কাজ বা বাগান রক্ষণাবেক্ষণের সাথে সম্পৃক্ত নয় তার জন্য আহবান জানানো বা
- পূর্ব অনুমোদন প্রয়োজন হিসেবে NYC Parks দ্বারা চিহ্নিত অন্য কোনো ঘটনা

কার্যক্রমগুলোর মধ্যে পড়ে নিয়ম করে বাগান পর্যবেক্ষণ ও ব্যবস্থাপনা যার মধ্যে রয়েছে বাগান সমাবেশ, বাগান কর্মদিবস, অভ্যন্তরীণ বাগান ইভেন্টস এবং অন্যান্য কাজ যার জন্য GreenThumb-কে জানানো বা অনুমোদনের প্রয়োজন নেই। অনুগ্রহ করে মনে রাখবেন যে জমা দেওয়া মানেই অনুমোদন নয় এবং অনুমোদনের সময়কাল অনুষ্ঠানের জটিলতার উপর নির্ভর করে, তাই অনুগ্রহ করে সম্ভাব্য অনুষ্ঠান সম্পর্কে অবগত হওয়ার পরে যত দ্রুত সম্ভব অনুষ্ঠানের অনুরোধ জমা দিন। অনুগ্রহ করে মনে রাখবেন যে প্রক্রিয়াকরণের সময় অনুমোদনের জন্য পরিবর্তিত হতে পারে এবং প্রস্তাবিত তারিখের আগে যত তাড়াতাড়ি সম্ভব প্রস্তাব জমা দিতে হবে, তবে উপরে উল্লিখিত সময়সূচির পরে নয় এবং অনুমোদনের জন্য অনুরোধ জমা দেওয়া নিশ্চয়তা দেয় না যে অনুষ্ঠানটি অনুমোদিত হবে। GreenThumb এর থেকে স্পষ্ট লিখিত অনুমোদন না পাওয়া পর্যন্ত অনুষ্ঠানটি অনুমোদিত নয়, যা ছাড়া অনুষ্ঠানটি অনুষ্ঠিত করা নিষিদ্ধ।

বিলম্বিত সংযোজন: উপরে উল্লিখিত জমাদানের তারিখ অনুযায়ী যদি কোনো ইভেন্টের সময় নির্ধারণ করা না হয় তাহলে বাগানগুলোকে অবশ্যই GreenThumb এর আউটরিচ কো-অর্ডিনেটরকে সময় নির্ধারণের জন্য যত তাড়াতাড়ি সম্ভব জানাতে হবে।

এছাড়াও বাগানগুলোকে ফেডারেল, নিউ ইয়র্ক স্টেট বা সিটি আইন, নীতিমালা, আইন ও প্রযোজ্য আদেশ অনুযায়ী কোনো ইভেন্টের জন্য পুলিশ ডিপার্টমেন্ট অ্যামপ্লিফাইড সাউন্ড পারমিট, ফায়ার ডিপার্টমেন্ট পারমিট, বিল্ডিংস ডিপার্টমেন্ট পারমিট, সিটি ও স্টেট ডিপার্টমেন্ট অভ হেলথ পারমিট বা নিউ ইয়র্ক স্টেট ডিপার্টমেন্ট অভ ইনভায়োরমেন্টাল প্রোটেকশন পারমিট হতে প্রয়োজনীয় অনুমোদন নিতে হবে। অনুরোধ সাপেক্ষে, GreenThumb প্রয়োজনীয় অনুমোদনগুলো চিহ্নিত করতে হবে কিন্তু প্রত্যেকটা বাগানেরই উচিত প্রয়োজনীয় সকল অনুমোদন নেওয়া। উপরের বর্ণনা অনুসারে কিছু কিছু ক্ষেত্রে অতিরিক্ত অনুমোদনের প্রয়োজন হতে পারে, যার মধ্যে অন্তর্ভুক্ত রয়েছে:

- তৃতীয় পক্ষ কর্তৃক আয়োজিত অনুষ্ঠানসমূহ: উদ্যানে তৃতীয় পক্ষের (অর্থাৎ লাইসেন্সপ্রাপ্ত উদ্যান গ্রুপ নয়) দ্বারা আয়োজিত বা সহ-আয়োজিত কোনো অনুষ্ঠানের জন্য, আপনাকে অবশ্যই GreenThumb এর নিকট থেকে আগাম লিখিত অনুমতি পেতে হবে।
- আগুন জ্বালানো বা জেনারেটরের ব্যবহার: কোনো অনুষ্ঠান যেখানে আগুন জ্বালানো বা হিটিং এলিমেন্ট বা বিশেষ জেনারেটরের ব্যবহার প্রয়োজন হলে আপনাকে অবশ্যই NYC Parks এর নিকট থেকে আগাম লিখিত অনুমতি এবং FDNY থেকে যথাযথ অনুমতি পেতে হবে।^{14,15}
- 20 বা ততোধিক অংশগ্রহণকারী: কোনো অনুষ্ঠানে যদি ধরে নেওয়া হয় যে বিশ জনের বেশি অংশগ্রহণকারী অংশগ্রহণ করবে তাহলে আপনাকে অবশ্যই আগে থেকেই NYC Parks থেকে লিখিত অনুমোদন নিতে হবে এবং বেশি পরিমাণ অংশগ্রহণকারী সম্বলিত অনুষ্ঠান পরিচালনার জন্য ভবন বিভাগ হতে আপনাকে আরও অতিরিক্ত অনুমোদন নেওয়ার প্রয়োজন হতে পারে। উদ্যান কর্মদিবস, গ্রুপ মিটিং এবং অন্যান্য অভ্যন্তরীণ উদ্যানের অনুষ্ঠানগুলির জন্য আগাম অনুমতির প্রয়োজন নেই।
- অ্যামপ্লিফায়ড সাউন্ড: কোনো অনুষ্ঠানে যদি অ্যামপ্লিফায়ড সাউন্ড ব্যবহার করতে হয় তাহলে আপনাকে অবশ্যই NYPD হতে অ্যামপ্লিফায়ড সাউন্ড ব্যবহারের জন্য অনুমতি গ্রহণ করতে হবে।¹⁶ GreenThumb বাগান গোষ্ঠীদের আরও ভালো ধারণা প্রদানের উদ্দেশ্যে একটা চিঠি ইস্যু করতে পারে তাহলে আপনাকে আপনার এলাকার থানা হতে প্রয়োজন অনুসারে শব্দ ব্যবহারের জন্য অনুমতি গ্রহণ করতে হবে।
- তহবিল বিনিময়: পণ্য এবং সেবা বিক্রয়কারী অনুষ্ঠানসমূহ বা বিক্রয়ের প্রস্তাবনা বা আয় উপার্জনকারী অনুষ্ঠানগুলো এর মধ্যে অন্তর্ভুক্ত থাকবে কিন্তু শুধুমাত্র ভার্ভি ফি এবং টিকিট বিক্রয়ের মধ্যেই সীমাবদ্ধ নয় এমন ক্ষেত্রে আপনাকে অবশ্যই NYC Parks রেভিনিউ ডিভিশন থেকে টেম্পরারি ইউজ অথোরাইজেশন (TUA) অনুমোদন গ্রহণ করতে হবে।¹⁷ অনুগ্রহ করে স্মরণ রাখবেন যে বাগানে উৎপাদিত পণ্য সামগ্রী লাইসেন্স অনুযায়ী বিক্রয়ের জন্য অনুমোদন দেওয়া হয় এবং এর জন্য পূর্ব অনুমোদনের দরকার নেই।
- চলচ্চিত্র এবং ফটোগ্রাফি: কোনো বাণিজ্যিক চলচ্চিত্র এবং ফটোগ্রাফির জন্য আপনাকে অবশ্যই মেয়রের মিডিয়া এবং বিনোদন অফিসের অনুমতি নেওয়ার পাশাপাশি NYC Parks হতে আগাম লিখিত অনুমোদন নিতে হবে।¹⁸

নিউ ইয়র্ক সিটির অনুষ্ঠানসমূহের তালিকা সিটিওয়াইড ইভেন্ট কো-অর্ডিনেশন অ্যান্ড ম্যানেজমেন্ট অফিসের ওয়েবসাইটে পাওয়া যেতে পারে।¹⁹ উদ্যানগুলির দায়িত্ব হলো কোনো একটি এবং সকল প্রয়োজনীয় অনুমতি অথবা অনুমোদন প্রাপ্তি নিশ্চিত করা। অনুগ্রহ করে আপনার GreenThumb আউটরিচ কো-অর্ডিনেটরকে জানান যখন আপনি অনুমোদনের জন্য অনুরোধ জমা করবেন।

উপরন্তু:

- লাইসেন্সের নির্দেশনা অনুযায়ী NYC Parks এবং/বা GreenThumb কর্তৃক আগাম লিখিতভাবে অনুমোদিত তহবিল সংগ্রহের ইভেন্টসমূহ ব্যতীত গ্রুপসমূহ প্রত্যাশিত অনুদান, প্রয়োজনীয় অনুদান, সুপারিশকৃত অনুদান, টিকিট ফি বা সমজাতীয় ভাষা উল্লেখ করতে পারবে না। অনুগ্রহ করে আরও অতিরিক্ত তথ্য সবিস্তারে জানার জন্য এই হ্যান্ডবুকের *অর্থ ব্যবস্থাপনা, অনুদান এবং বিক্রয়* অধ্যায় দেখুন।
- বাগান গোষ্ঠী স্বেচ্ছায় ব্যক্তি প্রদত্ত নগদ এবং জিনিসপত্র অনুদান হিসেবে গ্রহণ করতে পারে।
- GreenThumb তাদের নির্বাচিত কর্মকর্তাদের সাথে সম্পর্ক দৃঢ় করার জন্য বাগান গোষ্ঠীকে উৎসাহ প্রদান করে। বাগান গোষ্ঠী যদি রাজনৈতিক কোনো অনুষ্ঠান পরিচালনা করতে চায় তাহলে তাদেরকে Parks এর বিশেষ অনুষ্ঠানের জন্য অনুমতি নেওয়ার দরকার হবে।

¹⁴ FDNY ওপেন ফ্লেম পারমিট: www1.nyc.gov/site/fdny/business/all-certifications/per-openflames.page

¹⁵ FDNY জেনারেটর পারমিট: www1.nyc.gov/site/cecm/permitting/new-york-city-fire-department.page

¹⁶ NYPD অ্যামপ্লিফায়ড সাউন্ড পারমিট: www1.nyc.gov/site/nypd/services/law-enforcement/permits-licenses-permits.page

¹⁷ NYC Parks টেম্পরারি ইউজ অথোরাইজেশন সম্পর্কিত প্রায়শই জিজ্ঞাসিত প্রশ্নাবলী: nycgovparks.org/pagefiles/76/TUA-FAQ.pdf

¹⁸ চলচ্চিত্র এবং ফটোগ্রাফির জন্য অনুমতি: www1.nyc.gov/site/mome/permits/permits.page

¹⁹ সিটিওয়াইড ইভেন্ট কো-অর্ডিনেশন অ্যান্ড ম্যানেজমেন্ট: www1.nyc.gov/site/cecm/permitting/supporting-permitting-agencies.page

NYC আইন:

উপরের অনুমোদিত তালিকা ছাড়াও:

- **সিটিওয়াইড ইভেন্ট কো-অর্ডিনেশন অ্যান্ড ম্যানেজমেন্ট:** অনুমোদন প্রদানকারী কিছু প্রতিষ্ঠানের লিঙ্ক - www1.nyc.gov/site/cecm/permitting/supporting-permitting-agencies.page
- **রাস্তা বন্ধ করা**
দ্য স্ট্রেট অ্যাক্টিভিটি পারমিট অফিস (SAPO) রাস্তায় অনুষ্ঠান উদযাপনের জন্য অনুমতি প্রদান করার পাশাপাশি ব্লক পার্টি, কৃষি বাজার, বাণিজ্যিক বা প্রচারগামূলক অনুষ্ঠানসমূহ এবং সিটির রাস্তায় অনুষ্ঠিতব্য অন্যান্য অনুষ্ঠানসমূহ, ফুটপাথের অনুষ্ঠান এবং নগরচষের অনুষ্ঠানসমূহের জন্যও অনুমতি প্রদান করে। রাস্তা বন্ধের অনুমতির জন্য আবেদন করতে nyc.gov/sapo ভিজিট করুন বা (212) 788-0025 নম্বরে কল করুন। এর জন্য কয়েক মাস পর্যন্ত সময় লেগে যেতে পারে - ন্যূনতম ছয় মাস আগে থেকে প্রক্রিয়া শুরু করতে হবে।

GreenThumb কীভাবে সহায়তা করতে পারে:

- গার্ডেনের অনুষ্ঠানসমূহ সাধারণ, দ্রুত এবং অভ্যন্তর সহজভাবে পরিচালিত করতে এবং আয়োজকদের জন্য সাবলীল করতে এবং আপনার কমিউনিটি গার্ডেনের কার্যক্রম আনন্দপূর্ণ করে তোলার জন্য আমাদের কোনো একটি অনুষ্ঠান পরিকল্পনা কর্মশালায় যোগ দিন।
- আপনার কোন ধরনের অনুমোদন দরকার সে সম্পর্কে যদি আপনার কোনো ধারণা না থাকে তাহলে নির্দেশনার জন্য আপনার আউটরিচ কো-অর্ডিনেটরের সাথে যোগাযোগ করুন।
- আমরা GreenThumb-এর ওয়েবসাইট এবং সামাজিক মাধ্যমের চ্যানেলগুলোতে গার্ডেনের অনুষ্ঠানসমূহ সম্পর্কে পোস্ট দিতে পারি। ইভেন্ট তালিকার অনুরোধ ফরমের মাধ্যমে আপনার ইভেন্ট nyc.gov/parks/greenthumb-এ জমা দিন এর ফলে আপনাকে GreenThumb অনলাইন ইভেন্ট ক্যালেন্ডারে তালিকাভুক্ত করা হবে এবং আমরা এটি পাওয়ার সাথে সাথেই ন্যূনতম তিন সপ্তাহ আগে পোস্ট করবো।
- অনুষ্ঠান সম্পর্কে জানাতে আপনার সামাজিক মাধ্যমের আউটরিচে আমাদের ট্যাগ করুন এবং আমরা আমাদের সামাজিক মাধ্যমের প্লাটফরমে পুনরায় সেগুলো পোস্ট করবো।
 - ফেসবুক: GreenThumbNYC
 - ইনস্টাগ্রাম: @greenthumbgrows
 - টুইটার: @greenthumbgrows
 - হ্যাশট্যাগ: #greenthumbgrows
- আপনার অনুষ্ঠান উদযাপন সম্পন্ন হয়ে যাওয়ার সাথে সাথে আমাদের নিকট ছবি পাঠান! আমরা সামাজিক মাধ্যমে সেগুলো পোস্ট করতে পারি অথবা সেগুলোকে আমরা আমাদের প্রকাশিত পাবলিকেশনে প্রচার করতে পারি।
- আপনার গ্রুপ যদি আপনার বাগানে GreenThumb এর কোনো কর্মশালা বা অনুষ্ঠান অনুষ্ঠিত হলে সেটিতে সুনির্দিষ্টভাবে অংশ গ্রহণ করতে চান বা নতুন কর্মশালা সম্পর্কে যদি আপনার নতুন কোনো ধারণা থাকে তাহলে আপনার আউটরিচ কো-অর্ডিনেটরের সাথে কথা বলুন। আমরা সর্বদা নতুন ধারণাকে স্বাগত জানাই!

পরিকল্পনা সম্পর্কিত পরামর্শ:

- আপনার অনুষ্ঠানের “কে, কি, কোথায়, কখন এবং কীভাবে” বিষয়গুলো সম্পর্কে ভেবে রাখুন
- প্রকল্পের একটি পরিকল্পনা বা সময়সীমা তৈরি করুন
- ন্যূনতম চার মাস আগেই পরিকল্পনা করা শুরু করুন। এর ফলে পরিকল্পনার জন্য আপনি অনেক সময় পাবেন, (উপরে বর্ণিত সময়সীমা অনুসারে) GreenThumb-কে জানাতে পারবেন, কমিউনিটির নিকট সহায়তা এবং সমর্থন চাইতে পারবেন (দুই মাস পূর্বে থেকেই), সরাসরি বা সামাজিক মাধ্যমের ভিত্তিতে অনুষ্ঠানটি সম্পর্কে প্রচার করতে পারবেন (তিন সপ্তাহ), সুনির্দিষ্ট দিনের জন্য প্রস্তুতি নিতে পারবেন (এক বা দুই সপ্তাহ পূর্বে), সময়সীমা অনুসারে অনুষ্ঠান (ত্রিদিন) চালিয়ে যেতে পারবেন এবং অনুষ্ঠান কেমন ছিল সে সম্পর্কে জানাতে পারবেন (এক দিন থেকে এক সপ্তাহের পর)।
- আপনার প্রতিবেশীদের বিতরণ করার জন্য ক্লাইয়ার তৈরি করুন, আপনার গার্ডেন ফটকে একটি ঘোষণা পোস্ট করে দিন এবং স্থানীয় গীর্জা, কমিউনিটি বোর্ড, স্কুল এবং কমিউনিটি গার্ডেন সভায় জানিয়ে দিন। আপনি স্থানীয় ক্যাফে, বড় বড় মুদিদোকান, স্বয়ংক্রিয় লন্ডি এবং ছোট আকারে মুদিদোকানগুলোতে পোস্ট করতে পারবেন কি না তা জিজ্ঞাসা করতে পারেন।
- এলাকার ছাপাখানা এবং কমিউনিটি ব্লগগুলো দেখুন, তাদের কাছে যান এ কথা জানার জন্য যে তারা আপনার কাজ পছন্দ করছে কি না এবং এর কোনো প্রভাব পড়ছে কি না।
- ব্যাপক প্রচারের জন্য ইমেইল গ্রুপ, ওয়েবসাইট এবং ফেসবুক পেজ তৈরি করার কথা ভাবুন।
- অনুষ্ঠান পূর্ব চেকলিস্ট পরীক্ষা করে দেখার জন্য একত্রিত হন এবং সকল স্বেচ্ছাসেবী ও অনুষ্ঠান পরিকল্পনাকারীদের এ সম্পর্কে সুস্পষ্ট ধারণা আছে কি না তা নিশ্চিত হয়ে নিন।

বাগানসমূহে শিল্পকর্ম

বাগানগুলোতে GreenThumb আর্ট এর প্রোগ্রামগুলো সে সব শিল্পী এবং বাগান পরিচর্যাকারীদের নিয়ে কাজ করে যারা GreenThumb কমিউনিটি বাগানে পাবলিক আর্টের ব্যাপারে আগ্রহী। GreenThumb এবং NYC Parks আর্টস অ্যান্ড অ্যান্টিকুইটিস কর্তৃক প্রস্তাবনাসমূহের অব্যাহত পর্যালোচনা প্রক্রিয়াকরণ ও নির্ধারিত Requests for Proposals (RFPs) এর মাধ্যমে NYC কমিউনিটি বাগানসমূহে GreenThumb অধিকতর শিল্পকর্ম আনয়নে বাগান দল ও শিল্পীদের মধ্যে সম্পর্ক স্থাপনে সহায়তা করে।

GreenThumb সহযোগীতামূলক সম্পর্ক তৈরি করার প্রয়াসে থাকে এবং স্থানীয় শিল্পী এবং কমিউনিটি বাগান পরিচর্যাকারীদের মধ্যে অংশীদারী ভিত্তিতে কাজ করার জন্য উৎসাহ প্রদান করে যার ফলে আরও বৃহদাকারে শিল্পকর্ম তৈরি করা যায়। এই কমিউনিটি বাগানে দেয়াল চিত্র, স্থাপত্যশিল্প, কর্মদক্ষতা, পরীক্ষামূলক শিল্প, সংগীত এবং কবিতার মতো সব কিছুই স্থান রয়েছে – এবং আমরা আশা করি যে আমরা সেই প্ল হতে পারবো যার মাধ্যমে তারা একত্রে কাজ করতে পারবে।



ব্রুকলিনের Powers Street Garden-এর একটি শেডে Meg Minkley-এর “Fiesta Forever,” নামক দেয়ালচিত্র | ছবি তুলেছেন শিল্পী Meg Minkley।

GreenThumb-এর নীতিমালা:

- আপনার বাগান গোষ্ঠী যদি কোনো পাবলিক আর্ট পরিচালনার জন্য আগ্রহী হয়ে থাকে অথবা একজন শিল্পী হিসেবে আপনি কোনো কমিউনিটি গার্ডেনের সাথে যুক্ত হতে চাচ্ছেন এবং আপনি গার্ডেন আর্ট সম্পর্কে আরও তথ্য জানতে চান তাহলে আপনার আউটরিচ কো-অর্ডিনেটরের সাথে যোগাযোগ করুন।
- বাগান গোষ্ঠীগুলো শিল্পকর্মের উন্নয়নে কতটা সক্রিয় থাকতে চায় সে বিষয়ে তারা সিদ্ধান্ত নিতে পারে। বাগান পরিচর্যাকারীরা সক্রিয়ভাবে শিল্পীদের খোঁজে এবং/বা তাদের নিজস্ব শিল্পকর্মের প্রস্তাবনা নিজেরাই তৈরি করে। গ্রপগুলো কমিউনিটি বাগানে শিল্পকলা প্রদর্শনের জন্য তাদের আগ্রহ প্রকাশ করতে পারে এবং GreenThumb শিল্পীদেরকে বাগানের সাথে সম্পৃক্ত করে দিতে পারে। সেক্ষেত্রে, বাগান গোষ্ঠীকে প্রস্তাবনাগুলো পর্যালোচনা করতে সহায়তা করবে এবং এমন একজন শিল্পী নির্বাচন করবে যিনি বাগান গোষ্ঠীর ভিশনের সাথে একমত।
- শিল্পী এবং বাগান গোষ্ঠী বাগানের শিল্পকর্মের নকশা শনাক্ত এবং প্রস্তুতের জন্য একত্রে কাজ করার পাশাপাশি সংস্থাপন, প্রদর্শন এবং অপসারণের (প্রযোজ্য ক্ষেত্রে) সময়সীমা নিয়েও কাজ করা উচিত।

GreenThumb এর নীতিমালাসমূহ:

এই বিভাগের নীতিসমূহ NYC Parks এখতিয়ারের অধীনে কমিউনিটি বাগানসমূহের জন্য প্রযোজ্য।

- যেকোনো শিল্পকলা সংস্থাপন বা কর্মদক্ষতা উন্নয়নমূলক অনুষ্ঠানগুলোতে বাগানের সকলের অংশগ্রহণের সুযোগ থাকবে। আপনার বাগানগুলোর সদস্যদের সভায় এই ধরনের উদ্দেশ্যগুলো তুলে ধরুন এবং বাগানের উপবিধিতে আলোচিত নতুন নতুন ধারণার জন্য প্রকল্পগুলো আইন অনুসারে প্রোটোকল মেনে চলছে এ ব্যাপারে নিশ্চিত হয়ে নিন।
- NYC Parks এর বিচার ব্যবস্থা অনুসারে কমিউনিটি বাগানের বাগান গোষ্ঠীগুলোকে অবশ্যই শিল্পকলা স্থাপনের জন্য নিচের প্রোটোকল অনুসারে কাজ করতে হবে। GreenThumb কমিউনিটি বাগানে নতুন শিল্পকর্ম তৈরি করার জন্য RFP ইস্যু করতে পারে, যা তাদের নিজস্ব প্রোটোকল হিসেবে কাজ করবে।
- বাগান গোষ্ঠী বাগানে ওয়ান-অভ পারফরম্যান্স আয়োজন করতে পারে (যেমন- সঙ্গীত, নাটক এবং কবিতা)। এ সকল অনুষ্ঠান সম্পর্কে আপনার আউটরিচ কো-অর্ডিনেটরকে জানান যাতে তারা নিশ্চিত করে বলতে পারে যে আপনি সঠিক নিয়ম মেনে চলছেন এবং এ ব্যাপারে আপনার অনুমতি আছে এবং তিনি আপনাকে প্রচারে সহায়তা করবেন। আরও তথ্যের জন্য অনুগ্রহ করে এই হ্যান্ডবুকের অনুষ্ঠান অধ্যায় দেখুন।

- কমিউনিটি বাগানের সকল শিল্পকর্মসমূহ GreenThumb-এ নিবন্ধিত হতে পারে, অধিক্ষেত্র ছাড়াও অবশ্যই GreenThumb কর্তৃক পূর্ব-অনুমোদিত হতে হবে। আমাদের জন্য বিশেষভাবে চিন্তার বিষয় হচ্ছে সুরক্ষা প্রদান এবং শিল্পকর্মের স্থায়িত্ব ও সাইটে এর উপযুক্ততা। অনুমোদনের জন্য আবেদন করতে, অনুগ্রহ করে ইমেলের মাধ্যমে নিম্নোক্ত তথ্যগুলো স্থাপন শুরু হওয়ার ন্যূনতম 6 মাস পূর্বে আপনার আউটরিচ কো-অর্ডিনেটরের নিকট পাঠান:
 - প্রস্তাবিত শিল্পকর্মের একটি লিখিত বর্ণনার মধ্যে অন্তর্ভুক্ত থাকবে: শিরোনাম, মধ্যম, ব্যাস, ওজন এবং স্থাপনের সময়সীমা।
 - স্থাপনের প্রস্তাবনাটি যদি বিদ্যমান কাজ সম্পর্কে হয়ে থাকে তাহলে সেটির মধ্যে অন্তর্ভুক্ত থাকবে শিল্পকর্মের ছবির পাশাপাশি মানব স্কেলের সূত্রেরও (যেমন: ছবিতে কোনো ব্যক্তিকে অন্তর্ভুক্ত করুন)।
 - স্থাপনের প্রস্তাবনাটি যদি কোনো নতুন কাজ সম্পর্কে হয়ে থাকে তাহলে এর মধ্যে হাতে আঁকা চিত্রকর্ম বা স্কেলের মাপে ফটোগ্রাফের প্রাথমিক নকশা অন্তর্ভুক্ত থাকবে।
 - বাগান গোষ্ঠীর সিদ্ধান্তের বিস্তারিত বর্ণনা পদ্ধতি এবং/অথবা শিল্পকর্ম স্থাপনের জন্য বাগান গোষ্ঠীর অনুমোদনের লিখিত দলিল থাকা প্রয়োজন।
 - প্রস্তাবিত সময়সীমা এবং প্রদর্শনের সময়।
 - স্থাপনের জন্য বাগানে প্রস্তাবিত স্থান।
 - শিল্পীর বিবৃতি এবং জীবন বৃত্তান্ত।
 - স্থাপন ব্যয় যার মধ্যে পৃষ্ঠপোষকতাকারী প্রতিষ্ঠানের বর্ণনা বা অর্থায়নের অন্যান্য পদ্ধতি অন্তর্ভুক্ত থাকবে।
 - আরও অন্তর্ভুক্ত থাকবে যোগাযোগকারী ব্যক্তির নাম, ইমেলের ঠিকানা এবং ফোন নম্বর: শিল্পী বা সহযোগি শিল্প প্রতিষ্ঠানের পাশাপাশি বাগানের তত্ত্বাবধানকারী।
 - শিল্পীর পূর্ববর্তী শিল্পকর্মের দশটি পর্যন্ত চিত্র। সকল চিত্রে অবশ্যই পরিষ্কারভাবে শিল্পীর নাম, চিত্রের শিরোনাম, মধ্যম এবং ব্যাস লেবেলকৃত করা থাকবে।

প্রস্তাবনাটি শিল্পী এবং/অথবা বাগান গোষ্ঠীর পক্ষ থেকে আসতে পারে। প্রস্তাবনা পাওয়ার পর, GreenThumb আবেদন প্যাকেটটি পর্যালোচনা করবেন এবং প্রক্রিয়া সামনে এগিয়ে নিয়ে যাওয়ার জন্য আর কোনো প্রশ্ন এবং শর্ত থাকলে তা খতিয়ে দেখবেন।

NYC Parks নীতিমালা:

এই বিভাগের নীতিসমূহ NYC Parks এখতিয়ারের অধীনে কমিউনিটি বাগানসমূহের জন্য প্রযোজ্য।।

অনুমতি

পারফরম্যান্স

- পারফরম্যান্সে আপনার যদি অ্যামপ্লিফায়েড সাউন্ড সল্লিবেশিত করার পরিকল্পনা থাকে তাহলে আপনাকে বাগান পুলিশের নিকট থেকে NYPD সাউন্ড পারমিট সংগ্রহ করতে হবে।
- যেকোনো সৃষ্টিশীল সম্পত্তি ব্যবহার করার জন্য আপনাকে ছাড়পত্র বা অনুমতি গ্রহণ করতে হবে, সকল নিয়মাবলীর অন্তর্ভুক্ত থাকবে তবে সংগীত বা অন্য অনুষ্ঠান মঞ্চস্থ করার মধ্যেই সীমাবদ্ধ থাকবে না।

শিল্পকর্ম

- সকল অস্থায়ী পাবলিক শিল্পকর্ম এবং দেয়ালের উপর অঙ্কিত শিল্পকর্ম NYC Parks আর্টস অ্যান্ড অ্যান্টিকুইটিস অফিসের অস্থায়ী পাবলিক শিল্প কর্ম সংক্রান্ত নির্দেশনার আওতাভুক্ত এবং এর জন্য অনুমতি প্রয়োজন। আরও জানতে পারবেন nycgovparks.org/art-and-antiquities থেকে এবং কোনো প্রশ্ন থাকলে artandantiquities@parks.nyc.gov তে তাদের সাথে যোগাযোগ করতে পারবেন।
- Parklands এবং NYC Parks সম্পত্তির সকল দেয়াল লিখন (GreenThumb-এর ক্রয়কৃত সম্পত্তি যেমন- চালা, তাম্বু ইত্যাদি) 1 বছরের জন্য অনুমোদন প্রাপ্ত। এক বছর পর শিল্পীগণ তাদের শিল্পকর্ম আর ব্যবহার করতে পারবে না।
- দেয়াল লিখন নয় এমন শিল্প কর্মের জন্য সকল প্রস্তাবনাসমূহ এক বছরের জন্য অনুমোদন প্রাপ্ত। বাগানে এক বছরের বেশি সময় ধরে অবস্থিত সকল স্থাপনাসমূহকে মেয়রের অফিস পাবলিক ডিজাইন কমিশনের প্রতিযোগিতার মাধ্যমে আসতে হবে।
- শিল্পকর্মগুলোকে যদি ঝুলিয়ে রাখার দরকার হয় বা ভারী যন্ত্রপাতির দরকার হয় (যেমন- চেরি পিকার, খনক বা ফর্কলিফট) তাহলে অংশগ্রহণকারী সকল শিল্পীদের অবশ্যই বিমা কভারেজ থাকতে হবে যার ফলে তারা ভারী বা যন্ত্রপাতি ব্যবহার করতে পারবে এবং এর জন্য Parks Construction-এর অনুমতি দরকার হবে।

- কিছু কিছু প্রকল্পের স্থানীয় কমিউনিটি বোর্ডের অনুমোদন নেওয়ার প্রয়োজন হতে পারে। GreenThumb যেকোনোভাবেই হোক প্রকল্প সম্পর্কে কমিউনিটি বোর্ডকে জানানোর জন্য পরামর্শ প্রদান করে।
- অনুমোদিত প্রস্তাবনা অনুসারে NYC Parks আর্টস অ্যান্ড অ্যান্টিকুইটিস নিয়মতালিকভাবে NYC Parks এবং শিল্পী এবং/অথবা পৃষ্ঠপোষকতাকারী প্রতিষ্ঠানের মধ্যে একটি পাবলিক আর্ট সম্পর্কিত লাইসেন্সের চুক্তি ইস্যু করবে।
- প্রদর্শকবৃন্দ শিল্পকর্ম সংস্থাপন এবং অপসারণ সম্পর্কিত সকল খরচ বহন করবে এবং সাজসজ্জা, শ্রম, তস্কাবধান, বিমা ও প্রদর্শনী চলাকালীন শিল্পকর্মের রক্ষণাবেক্ষণের পাশাপাশি বাগান পূর্বে যেভাবে ছিল সেভাবে পুনরায় স্থাপনের শর্ত সাপেক্ষে প্রতিশ্রুতিবদ্ধ হবেন।
- NYC Parks এর উপবিধি অনুসারে কমিউনিটি বাগানে যখন প্রদর্শন চলবে তখন শিল্পীগণ প্রকল্পের জন্য তহবিলের ব্যবস্থা করার সাথে সাথে বিমা গ্রহণ এবং স্থান পুনরুদ্ধারের ব্যবস্থা করবেন। অন্যান্য শিল্পীদের দায়িত্বের মধ্যে অন্তর্ভুক্ত রয়েছে:
 - প্রযোজ্য ক্ষেত্রে, প্রস্তাবনার অনুরোধপত্রে যে সকল নির্দেশনাসমূহ উল্লেখ রয়েছে উচ্চমানের শিল্পকর্মের প্রস্তাবনা পেশ করার সময়ও তা অনুসরণ করতে হবে।
 - সাজসজ্জা, স্থাপন, রক্ষণাবেক্ষণ, বিমা, নিরাপত্তা আমানত, ডিইনস্টলেশন এবং স্থান পুনরুদ্ধারের জন্য অর্থায়ন প্রদান করতে হবে।
 - পাবলিক শিল্প প্রকল্পের পৃষ্ঠপোষকতাকারী/প্রদর্শনকারী প্রতিষ্ঠানকে একটি বিমা সনদ প্রদান করতে হবে যাতে প্রদর্শনী চলাকালীন সাধারণ দায়দায়িত্ব বহন করতে পারে।
 - সিটি অফ নিউ ইয়র্ক নামক প্রতিষ্ঠান হতে অতিরিক্ত বিমা নিশ্চয়তা হিসেবে প্রয়োজনীয় বিমা পলিসি গ্রহণ করতে হবে। কোনো কোনো প্রকল্পের জন্য সনদপ্রাপ্ত প্রকৌশলী কর্তৃক কৌশলগত প্রতিবেদন প্রস্তুত করার প্রয়োজন হতে পারে।
 - স্থান পুনরুদ্ধারের উপর ভিত্তি করে নিরাপত্তা আমানত প্রদর্শককে ফেরত দিতে হবে।
 - শিল্পকর্মের (Parks কর্তৃক প্রদত্ত নয় এমন সরঞ্জাম, যন্ত্রপাতি এবং উপকরণ) স্থাপন তস্কাবধান করুন।
 - NYC Parks প্রেস অফিসের সাথে যেকোনো বিবৃতি বা ইন্টেন্টসমূহের সমন্বয় করুন।
 - প্রদর্শনী চলাকালীন যেকোনো শিল্পকর্ম পর্যবেক্ষণ এবং রক্ষণাবেক্ষণ করুন।
 - শিল্পকর্মের ডিইনস্টলেশন এবং স্থান পুনরুদ্ধার তস্কাবধান করুন।
 - Grant NYC Parks বিনামূল্যে পরিচালনের অধিকার সংরক্ষণ করে, বাণিজ্যিকবিহীন উদ্দেশ্যে ব্যবহারের জন্য যেকোনো শিল্পকর্মের চিত্রায়ণ করার জন্য চিরস্থায়ী সনদ প্রাপ্ত (মেলার আয়োজনকারীরা এর জন্য প্রশংসার দাবীদার)।
 - সংলগ্ন ব্যক্তি মালিকানাধীন ভবনের দেয়াল চিত্রসমূহের জন্য শিল্পদেরকে অন্যান্য শর্তাবলি পূরণের সাথে সাথে ভবন মালিকদের নিকট হতে লেটার অব সাপোর্ট সংগ্রহ করতে হয়।

অতিরিক্ত উৎসসমূহ:

- NYC Parks-এর শিল্প স্থাপন প্রক্রিয়ার অনুমতি সম্পর্কে আরও জানতে nycgovparks.org/art-and-antiquities/temporary-guidelines দেখুন
- কীভাবে কমিউনিটি বাগান পরিচর্যাকারীরা শিল্পী, তহবিল এবং অন্যান্য ধরনের সহায়তা পাবে তা জানতে
 - বরো আর্ট কাউন্সিল - www1.nyc.gov/site/dcla/cultural-funding/artists.page দেখুন
 - স্থানীয় ইউনিভার্সিটির শিল্প সংক্রান্ত প্রোগ্রামসমূহ
 - নিকটস্থ জাদুঘর বা সাংস্কৃতিক প্রতিষ্ঠানসমূহ
 - অনুগ্রহ করে অর্থ ব্যবস্থাপনা সম্পর্কে জানতে এই হ্যান্ডবুকের "অর্থ ব্যবস্থাপনা" নামক অধ্যায়টি দেখুন
- কীভাবে শিল্পীরা কমিউনিটি বাগানগুলো খুঁজে পাবে
 - GreenThumb ওয়েবসাইটে কমিউনিটি বাগানগুলো খুঁজে দেখুন: nyc.gov/parks/greenthumb
 - হয়তো কর্ম বিরতি অবস্থায় নতুন খোলা অবস্থায় বা বাগানের আউটরিচ কো-অর্ডিনেটরের সাথে যোগাযোগ স্থাপনের মাধ্যমে আপনার পছন্দনীয় কমিউনিটি বাগানের সাথে সম্পৃক্ত থাকুন। আপনি আমাদের ওয়েবসাইট হতে কর্মীদের যোগাযোগ তালিকা পেতে পারেন: http://greenthumb.nycgovparks.org/staff_list.html.

কমিউনিটি বাগানের নকশা

GreenThumb-এর কমিউনিটি পরিকল্পনা প্রোগ্রাম

উদ্দেশ্য

GreenThumb-এর কমিউনিটি পরিকল্পনা প্রোগ্রাম হচ্ছে একটি অন্তর্ভুক্তি প্রোগ্রাম পরিকল্পনা সরঞ্জাম যা কমিউনিটি বাগান পরিচর্যাকারীদেরকে বাগানকে পাবলিক স্থান হিসেবে দেখার মতো সক্ষম করে তোলে এবং একটি সহযোগীতামূলক স্থান তৈরি করে নিতে সহায়তা করে। এই প্রোগ্রামের লক্ষ্য হচ্ছে ফাঁকা জায়গায় বা বিরজমান বাগানগুলোকে পুনরায় সচল করার নকশা তৈরি করতে কমিউনিটি বাগান পরিচর্যাকারীদের সাথে একযোগে কাজ করা।

উপযুক্ততা

NYC Parks উপবিধি অনুসারে শুধুমাত্র নিবন্ধিত GreenThumb কমিউনিটি বাগানগুলো কমিউনিটি পরিকল্পনা প্রোগ্রামে অংশগ্রহণের জন্য যোগ্য। প্রতিষ্ঠিত বাগান গোষ্ঠীরাই কমিউনিটি পরিকল্পনার জন্য সহায়তা চাইতে পারে, যাহোক, এই প্রোগ্রামের উদ্দেশ্য হচ্ছে নতুন উন্নত মানের কমিউনিটি বাগান তৈরি করা এবং বিরজমান বাগানগুলোকে পুনরায় সচল করা। সঠিক সদস্যপদ এবং সিদ্ধান্ত গ্রহণ প্রক্রিয়ায়ুক্ত বাগান গোষ্ঠীকে অগ্রাধিকার প্রদান করা হবে। আপনার আউটরিচ কো-অর্ডিনেটর আপনার বাগান গোষ্ঠীকে প্রতিবেশীদের সাথে যুক্ত করে দেওয়ার মাধ্যমে সহায়তা করতে পারে।

প্রক্রিয়া

আপনার বাগান গোষ্ঠী যদি কমিউনিটি পরিকল্পনা প্রক্রিয়ায় অংশগ্রহণ করতে আগ্রহী থাকে তাহলে অনুগ্রহ করে আপনার আউটরিচ কো-অর্ডিনেটরের সাথে যোগাযোগ করুন। সম্পদের সহজলভ্যতার উপর ভিত্তি করে যদি বাগান গোষ্ঠী উপযুক্ততার শর্তাবলি পূরণ করতে পারে তাহলে লক্ষ্য স্থির করার জন্য বাগান পরিচর্যাকারীদের একটি নির্বাচিত গ্রুপ তিনটি সভার জন্য প্রতিশ্রুতিবদ্ধ হবেন এবং ঐ কমিউনিটি বাগান গোষ্ঠীকে অগ্রাধিকার প্রদান করা হবে। সদস্যদের পরিচালনায় সভা অনুষ্ঠিত হবে এবং সভায় কার্যবলী সম্পর্কে আলোচনা করা হবে যার মধ্যে নকশা তৈরির পরিকল্পনা অন্তর্ভুক্ত থাকবে।

ফলাফল

তিনটি কমিউনিটি পরিকল্পনা সেশনের শেষে GreenThumb পরিকল্পিত নকশা তৈরি করবে যার ফলে প্রতিটি সভা হতে গুরুত্বপূর্ণ তত্ত্ব এবং ধারণা পাওয়া যাবে। বাগান গোষ্ঠীগুলো নির্দেশনা হিসেবে নকশাগুলো ব্যবহার করতে পারবে এবং জানতে পারবে কীভাবে বাগানের বাইরের ভবনকে কাজে লাগানো যায়। তারা এই পরিকল্পিত নকশা বাগান তৈরির জন্য তহবিল সংগ্রহের কাজে বিভিন্ন সুযোগ ব্যবহারের জন্য কাজে লাগাতে পারে, এর মধ্যে নির্বাচিত বিভিন্ন অফিস হতে প্রাপ্ত বিবেচনামূলক তহবিল অন্তর্ভুক্ত থাকবে, থাকবে জিনিসপত্র প্রদান তহবিল এবং আর্থিক তহবিল।

সম্পদের প্রাপ্যতার উপর নির্ভর করে, GreenThumb নিম্নোক্ত যেকোনো একটি করতে পারে:

- বাগান গ্রুপকে যেকোনো একটি সবুজ সংগঠনের সাথে সংযুক্ত করা যারা নকশা অনুযায়ী বাগানের অংশ নির্মাণ করতে পারেন।
- আমাদের অপারেশন দলের সাথে সমন্বয় করে, ধারণক্ষমতা অনুযায়ী, বাগানের অংশ নির্মাণ করতে সহায়তা করা।
- নকশা সংক্রান্ত নির্দিষ্ট প্রকল্প নিয়ে একটি স্বেচ্ছাসেবক দিনের সমন্বয় করা।

একটি নতুন কমিউনিটি বাগান তৈরি শুরু করা

GreenThumb এর নতুন বাগানের উদ্যোগ

উদ্দেশ্য

NYC Parks এর ওয়াক টু এ পার্ক উদ্যোগের পাশাপাশি, GreenThumb এর নতুন বাগানের উদ্যোগ NYC এর প্রতি বাসস্থান থেকে 10 মিনিটের হাঁটার রাস্তার মধ্যে একটি কমিউনিটি বাগান তৈরি করতে চায়। এই উদ্যোগের মাধ্যমে, GreenThumb খালি এলাকাকে কমিউনিটি বাগানে পরিণত করা গ্রুপদের সহায়তা করে এবং এটি NYC Parks এর ভালো মানের সবুজ এলাকার মধ্যে ন্যায্য এক্সেস প্রদান করার মিশনের সাথে সঙ্গতিপূর্ণ রয়েছে।

উপযুক্ততা

যে কেউ একটি কমিউনিটি বাগান তৈরি করতে পারবে। এই নতুন জায়গাকে সম্মিলিতভাবে পরিকল্পনা এবং পরিচালনা করার জন্য কমপক্ষে দশজন বাগান সদস্য একটি গ্রুপের সাথে শুরু করার জন্য আমরা পরামর্শ প্রদান করি। GreenThumb এর সাথে নিবন্ধিত হতে হলে, আপনি যে জায়গাকে কমিউনিটি বাগান হিসেবে ব্যবহার করতে চান সেই জায়গার মালিকের কাছ থেকে একটি লিখিত অনুমতি নিতে হবে।

প্রক্রিয়া

যদি আপনি একটি নতুন বাগান শুরু করতে ইচ্ছুক থাকেন তাহলে নিম্নোক্ত পদক্ষেপ অনুসরণ করুন। অতিরিক্ত তথ্য অথবা কোনো প্রশ্ন থাকলে অনুগ্রহ করে GreenThumb এর সাথে যোগাযোগ করুন।

	ACTIONS	WHY?	SUPPORT	TIPS
LAND	1 Identify Vacant Lot	It's important to find a home for a community garden	Living Lots NYC by 596 Acres GreenThumb	City-owned lots are best, but first check out existing gardens
	2 Note Block, Lot Number	This is the best way to identify a site	Oasis NYC NYC Department of Finance Digital Tax Map	Search by address, then check "location report" for block and lot
	3 Check Availability	We must know if the site is suitable before we move forward	GreenThumb	If pursuing a private lot, make sure you have the owner's consent first
COMMUNITY	4 Gather Members	Community gardens need to have at least 10 members	Local organizations, libraries, after-school programs, etc.	Find folks who represent the community
	5 Draft Proposal	This shows everyone that your group is organized	Citizens Committee for New York City GreenThumb	Include the who, what, when, where, why, and how
	6 Seek Support	Support is key	Community Boards	Attend meetings, especially the Parks sub-committees

বাগানে হোস্টিং স্বেচ্ছাসেবক গ্রুপ

GreenThumb স্বেচ্ছাসেবক কর্মসূচি

উদ্দেশ্য

GreenThumb এর স্বেচ্ছাসেবক কর্মসূচি স্বেচ্ছাসেবকদের প্রয়োজনে কর্পোরেট, স্কুল এবং অন্যান্য গ্রুপের সাথে বাগানের সমন্বয় করে। স্বেচ্ছাসেবক দল আগাছা পরিষ্কার, ফুল, কন্দ অথবা গুল্ম রোপণ, বাগান পরিষ্কার, উঁচু বেড তৈরি, বাগানের মধ্যে সাধারণ সংরক্ষণ এবং বিশেষ প্রকল্প প্রদান করার মাধ্যমে কমিউনিটিকে শক্তিশালী করে থাকে। বাগানের সাথে কাজ করার মাধ্যমে স্বেচ্ছাসেবকগণ টেকসই, মূল্যবান পেস-মেকিং এবং NYC এর কৃষ্টিগত ফ্যাব্রিক সমৃদ্ধ করতে অংশগ্রহণ করতে পারবেন।

উপযুক্ততা

GreenThumb এর সাথে নিবন্ধিত যেকোনো কমিউনিটি একটি স্বেচ্ছাসেবক দিনের সমর্থনের জন্য যোগ্য, যা স্টাফ এবং সম্পদের প্রাপ্যতার উপর নির্ভরশীল।

প্রক্রিয়া

GreenThumb স্বেচ্ছাসেবক কর্মসূচি, একবার এবং পুনরাবৃত্তি কর্মদিবসের জন্য, শহরজুড়ে কমিউনিটি বাগানগুলোতে সরঞ্জাম, উপাদান এবং স্বেচ্ছাসেবক গ্রুপ সরবরাহ করে থাকে। স্বেচ্ছাসেবক দিবস সাধারণত দুই থেকে তিন ঘন্টা স্থায়ী থাকে এবং একবারে পাঁচ থেকে 200 জন লোক নিয়ে আসে। স্বেচ্ছাসেবকদের নিজস্ব গ্লাভস, পানি, খাবার, পোকা দমনের স্প্রে এবং আবর্জনা ব্যাগ নিয়ে আসতে হবে। অন্যান্য প্রয়োজনীয় সরঞ্জাম এবং উপাদান প্রদান করার জন্য GreenThumb বাগান গ্রুপদের সাথে সমন্বয় করে থাকে।

যদি আপনি একটি বাগান গ্রুপ হন যিনি স্বেচ্ছাসেবক নিতে ইচ্ছুক তাহলে অনুগ্রহ করে আউটরিচ কো-অর্ডিনেটরের সাথে যোগাযোগ করুন। যদি আপনি একটি গ্রুপের প্রতিনিধিত্ব করে থাকেন যারা তাদের কমিউনিটি বাগানে স্বেচ্ছাসেবক নিতে ইচ্ছুক তাহলে অনুগ্রহ করে (212) 602-5300 অথবা greenthumbinfo@parks.nyc.gov -তে GreenThumb-এর সাথে যোগাযোগ করুন। আপনাকে একটি ছোট আবেদন সম্পূর্ণ করতে হবে।

স্বাস্থ্য কীটপতঙ্গ এবং রোগ ব্যবস্থাপনা

বাগানে কীটপতঙ্গ এবং উদ্ভিদের রোগ অনিবার্য। উপকারী পোকামাকড়দের জন্য ফুল রোপণ করা, কৃত্রিম কীটনাশক, উদ্ভিদনাশক ও সার ব্যবহার না করা এবং বৃদ্ধির জন্য প্রতি উদ্ভিদের যে জায়গা এবং যত্নের প্রয়োজন তা প্রদান করা হচ্ছে এই ধরনের সমস্যা প্রতিরোধ এবং প্রশমিত করার কিছু পদ্ধতি।

GreenThumb এর নীতিমালাসমূহ:

NYC Parks বিচারব্যবস্থার অধীনে কমিউনিটি বাগান করার জন্য এই সেকশনের নীতিগুলো মেনে চলা আবশ্যিক এবং অন্য সবাইকেও এই নীতিগুলো মেনে চলতে উৎসাহ দেওয়া হচ্ছে।

- সমস্যাক্রান্ত এলাকায় ইঁদুরের প্রলুব্ধ ছাড়া কমিউনিটি বাগানের তত্ত্বাবধান এবং সংরক্ষণ করার সময় GreenThumb জৈব, অজৈব বা অন্যান্য ধরনের কীটনাশক ব্যবহার করে না। GreenThumb এর কীটপতঙ্গ নিয়ন্ত্রণের পদ্ধতিগুলো ইন্টিগ্রেটেড পেস্ট ম্যানেজমেন্ট²⁰ (IPM) এর নির্দেশিকা অনুসরণ করে।
- GreenThumb তাদের উদ্যানপালকদের কর্তৃক কীটনাশক এবং উদ্ভিদনাশক ব্যবহারে নিরুৎসাহিত করে থাকে। রো কোভার, ইন্টারক্রপিং এবং অন্যান্য পদ্ধতি দ্বারা এমনকি নিম্নের তেল, সাবানের স্প্রে এবং ডায়াটোমেসিয়াস মাটির মতো নিম্ন প্রভাবের জৈব উপকরণের ব্যবহারের মাধ্যমে IPM এর সর্বশ্রেষ্ঠ পদ্ধতিসমূহ কীটপতঙ্গ এবং রোগের সমস্যা যথাসম্ভব প্রতিরোধ করতে সহায়তা করে।
- রাসায়নিক-ভিত্তিক সারের পরিবর্তে জৈবসার এবং অন্যান্য জৈব মাটির পরিবর্তনকারী ব্যবহারে GreenThumb উৎসাহিত করে থাকে। অনেক অজৈব বাণিজ্যিক সার মাটিতে বসবাসকারী উপকারী প্রাণীদের জন্য ক্ষতিকর হয়ে থাকে।

অতিরিক্ত উৎসসমূহ:

- EPA, “ইন্টিগ্রেটেড পেস্ট ম্যানেজমেন্টের ভূমিকা” [epa.gov/managing-pests-schools/introduction-integrated-pest-management](https://www.epa.gov/managing-pests-schools/introduction-integrated-pest-management)
- কর্নেল কো-অপারেটিভ এক্সটেনশন অর্গানিক প্রোডাকশন গাইডস - nysipm.cornell.edu/organic_guide/
- নিউ ইয়র্ক স্টেট ইন্টিগ্রেটেড পেস্ট ম্যানেজমেন্ট - nysipm.cornell.edu/
- ব্রুকলিন বোটানিক গার্ডেন এডুকেশনাল রিসোর্সেস - bbg.org/gardening
- কর্নেল কো-অপারেটিভ এক্সটেনশন - বাগান ভিত্তিক শিক্ষা: সমস্যা সমাধান: gardening.cals.cornell.edu/garden-guidance/troubleshooting/

²⁰ EPA, “ইন্টিগ্রেটেড পেস্ট ম্যানেজমেন্টের ভূমিকা” [epa.gov/managing-pests-schools/introduction-integrated-pest-management](https://www.epa.gov/managing-pests-schools/introduction-integrated-pest-management)

বাগানে তত্ত্বাবধায়কের ভূমিকা

যেহেতু অতিরিক্ত স্বেচ্ছাসেবী উদ্যানপালক রয়েছে (বর্তমানে 20,000 এরও বেশি), GreenThumb এর নিয়ম হলো নিবন্ধিত প্রতি বাগানে দুইজন ব্যক্তিকে তত্ত্বাবধায়ক হিসেবে নিয়োগ করা। বাগানের সদস্যদের বিশ্বাসযোগ্য, নির্ভরযোগ্য এবং প্রযুক্তি ব্যবহারে স্বাচ্ছন্দ্যবোধকারী ব্যক্তিদের বাগানের তত্ত্বাবধায়ক হিসেবে নিয়োগ করা উচিত। বাগানে তত্ত্বাবধায়ক পদ (প্রাথমিক এবং মাধ্যমিক) নিয়োগকৃত বাগানের সদস্যদের কোনো নেতৃত্ব অথবা কর্তৃত্ব প্রদান করে থাকে না; বাগানের নেতৃত্ব তাদের বাগানের গ্রুপের উপবিধিসমূহ অনুযায়ী নিয়োগ প্রদান করা হয়। তত্ত্বাবধায়কগণ সাধারণত GreenThumb এবং বাগানের গ্রুপের সাথে যোগাযোগ করে থাকবে। জরুরি অবস্থাসহ যদি বাগানের গ্রুপের সাথে কোনো কারণে GreenThumb এর যোগাযোগ করতে হয় তাহলে আমরা আগে তত্ত্বাবধায়কদের কল বা ইমেইল করব। তাদের দায়িত্ব হলো বাকি বাগানের গ্রুপের কাছে তথ্য প্রদান করা এমনকি তাদের দায়িত্ব হলো বাগান গ্রুপ সম্পর্কে তথ্য GreenThumb কে প্রদান করা।

বাগানের তত্ত্বাবধায়ক পরিবর্তন হলে পূর্ববর্তী এবং নতুন তত্ত্বাবধায়কদের GreenThumb এর আউটরিচ কো-অর্ডিনেটরের সাথে যোগাযোগ করা উচিত। আমাদের তত্ত্বাবধায়কদের তথ্য সঠিক এবং যতটুকু সম্ভব আপডেটেড রাখা উচিত। আমরা অনুরোধ করি বাগানের উভয় তত্ত্বাবধায়ক NYC-তে বসবাস করবেন যাতে GreenThumb এর নির্ভরযোগ্য এক্সেস থাকে।

তত্ত্বাবধায়ক নিয়োগ করার প্রক্রিয়া আপনার বাগানের উপবিধিসমূহে লিখিত রয়েছে (লিখিত এবং সংশোধিত উপবিধির অধ্যায় দেখুন)।

তত্ত্বাবধায়কদের দায়িত্বে অন্তর্ভুক্ত রয়েছে:

প্রয়োজনীয় কাগজপত্র পূরণ করুন — বাগানের একজন তত্ত্বাবধায়ককে একটি লাইসেন্স চুক্তিতে স্বাক্ষর করতে হতে পারে এবং/অথবা বাগান গ্রুপের জন্য একটি নিবন্ধন প্যাকেট পূরণ করতে হতে পারে।

একটি সদস্যতা তালিকা আপনার আউটরিচ কো-অর্ডিনেটরের কাছে পাঠান বার্ষিক নিবন্ধন প্যাকেটের অংশ হিসেবে — বাগানের একজন তত্ত্বাবধায়ক নিশ্চিত করবেন যে GreenThumb এর কাছে ঠিকানা এবং ফোন নম্বরসহ বাগানের সদস্যদের একটি আপডেটেড তালিকা রয়েছে। এই তালিকাটি শুধু GreenThumb এর অভ্যন্তরীণ ব্যবহারের জন্য। আমাদের আইন বাধ্য না করলে তা আমরা কারও সাথে শেয়ার করব না।

যে জনসাধারণ বাগান সম্পর্কে GreenThumb এর সাথে যোগাযোগ করবে তাদের জন্য প্রথম যোগাযোগ — যদি কেউ বাগানে যোগদান করতে, বাগানে তাদের ছাত্রদের আনতে, বাগানে কোনো জন্মদিন বা অনুষ্ঠান ইত্যাদি করতে ইচ্ছুক তাহলে GreenThumb এই ব্যক্তিকে বাগানের তত্ত্বাবধায়কের দিকে নির্দেশ করে দিবেন। বাগানের একজন তত্ত্বাবধায়কের বাগানের সদস্যতার পদ্ধতি এবং জায়গার ব্যবহার নিয়ে বাগানের যেকোনো অতিরিক্ত প্রাসঙ্গিক নিয়ম ব্যাখ্যা করতে সক্ষম হওয়া উচিত।

GreenThumb এর কাছ থেকে তথ্য গ্রহণ এবং শেয়ার করা — সরবরাহ বিতরণ, ফরম, তথ্য অনুরোধ, বিশেষ অনুষ্ঠান, ওয়ার্কশপ এবং দুইজনের বেশি বাগানের তত্ত্বাবধায়ক সম্পর্কে সকল তথ্য GreenThumb প্রদান করে। বাগানের বাকি সদস্যদের সাথে এই তথ্য শেয়ার করার দায়িত্ব বাগানের তত্ত্বাবধায়কের।

বাগানের গ্রুপের উদ্বেগ নিয়ে GreenThumb এর সাথে যোগাযোগ করা — যোগাযোগ দুই দিকেই করা হয়। যদি বাগানের গ্রুপের কোনো সমস্যা বা উদ্বেগ থাকে তাহলে বাগানের তত্ত্বাবধায়কদের তাদের আউটরিচ কো-অর্ডিনেটরের সাথে যোগাযোগ করা উচিত।

উপবিধিসমূহ লিখা এবং সংশোধন করা

উপবিধিসমূহ হচ্ছে পরস্পর সম্মতি প্রদানকৃত নিয়ম এবং কার্যপ্রণালী যা একটি বাগানের গ্রুপ তৈরি করে তাদের বর্তমান এবং ভবিষ্যৎ বাগানের দৈনন্দিন কাজের অপারেশন এবং তত্ত্বাবধান করার জন্য। একটি বাগানের উপবিধিসমূহ হচ্ছে গ্রুপটি লিখনে, গ্রুপ সদস্যদের মধ্যে বাগানের বিভিন্ন দায়িত্বে, নতুন সদস্য আনার প্রোটোকলে, বাগানের নেতৃত্ব পরিবর্তনে, অর্থনীতি এবং বিরোধ পরিচালনা করা, অনুষ্ঠান পরিকল্পনা করা এবং অন্য কোনো কাজ পরিচালনা করা যা গ্রুপটি দায়িত্বগ্রহণ করে।

উপবিধি সম্পর্কে একটি গ্রুপ গণতান্ত্রিকভাবে সিদ্ধান্ত নেয় এবং তা সময়ের সাথে পরিবর্তন এবং বিকশিত হতে পারে। যেহেতু গ্রুপ আকারে, সদস্যতায়, এবং উদ্দেশ্যে পরিবর্তন হয় তাই সময়ের সাথে সাথে গ্রুপের বিকশিত চাহিদা এবং ইচ্ছাগুলি শনাক্ত করে আপনার উপবিধিসমূহ, মূল্যায়ন করার ক্ষেত্রে একটি বাস্তবমুখী পদ্ধতি গ্রহণ করুন।

আপনার গ্রুপ প্রতি বছর তাদের উপবিধিসমূহ পুনঃপরীক্ষা করতে পারে, যেমন- প্রতি বসন্তের শুরুতে একটি বার্ষিক সভায়। বর্তমান গ্রুপটি যদি বর্তমানে লিখিত উপবিধিসমূহে সম্মত থাকে বা কোনো নির্দিষ্ট সংশোধনী প্রস্তাব করতে চায় তবে তা নির্ধারণ করুন। উপবিধিসমূহের মধ্যে একটি লিখিত প্রক্রিয়া থাকা উচিত যা উল্লেখ করবে কীভাবে গ্রুপ দ্বারা সংশোধন করা যেতে পারে।

বাগানের গ্রুপের সদস্যগণ যখন নিযুক্ত হন তখন তাদের উপবিধিসমূহের একটি অনুলিপি গ্রহণ করা উচিত। আমাদের পরামর্শ হলো যে প্রত্যেক নতুন সদস্য উপবিধিসমূহ ভালোভাবে পড়ে এবং বুঝে তারপর তাতে স্বাক্ষর করবে, যাতে বুঝা যায় যে তারা বাগানের উল্লিখিত নিয়মের সাথে সম্মত আছেন। বাগানের গ্রুপে সাধারণত যে সমস্যাগুলো দেখা যায় তা বাগানের উপবিধিসমূহ; দ্বারা সমাধান করা সম্ভব; অনুগ্রহ করে রিজোলভিং কনফ্লিক্ট দেখুন একটি সমৃদ্ধ বাগান গ্রুপ তৈরি করার আরও টিপসের জন্য এই হ্যান্ডবুকের কমিউনিটি বাগান অধ্যায় দেখুন। সকল উপবিধিসমূহ বাগানের লাইসেন্স চুক্তির সাথে সমন্বয় হতে হবে।

উপবিধিসমূহের প্রয়োজনীয়তা:

GreenThumb এখন NYC Parks এর অধীনে সকল কমিউনিটি বাগানের গ্রুপগুলোকে লাইসেন্সের জন্য এবং সংস্থান গ্রহণের পূর্বশর্ত হিসেবে তাদের আউটরিচ কো-অর্ডিনেটরের কাছে উপবিধিসমূহের অনুলিপি জমা দেওয়ার প্রয়োজন মনে করে। আমরা গ্রুপ গঠন এবং উপবিধিসমূহের উপর বছরে কয়েকবার কর্মশালার প্রস্তাব করে থাকি (অর্গানাইজিং ফর গার্ডেন সাক্সেস ওয়ার্কশপ সিরিজ) এবং আমরা আপনাকে এবং আপনার বাগান গ্রুপের সদস্যদের উৎসাহিত করি এই কর্মশালায় উপস্থিত থাকার জন্য যাতে তাদের উপবিধিসমূহ তৈরি করতে গ্রুপের সহায়তা হয়। এটি আপনার গ্রুপের শক্তি বৃদ্ধি করার জন্য একটি ভালো সুযোগ যার কারণ হচ্ছে সদস্যদের একটি উপলব্ধি মাধ্যমে অধিকার এবং দায়িত্ব, নিয়ম এবং কার্যপ্রণালী, তত্ত্বাবধান কাঠামো এবং কীভাবে গ্রুপ সিদ্ধান্ত গ্রহণ করে। আরও তথ্যের জন্য আপনার GreenThumb আউটরিচ কো-অর্ডিনেটরের সাথে যোগাযোগ করুন।

কমপক্ষে আপনার উপবিধিসমূহে অবশ্যই অন্তর্ভুক্ত থাকতে হবে (তবে এতে সীমাবদ্ধ নয়):

- বাগানের মিশন
- সদস্যতা (কীভাবে যোগদান করবেন, যোগদান করার পর অধিকার এবং কর্তব্য, যদি একজন সদস্য টাকা পরিশোধ করতে না পারে তাহলে প্রোটোকল)
- সিদ্ধান্ত গ্রহণের প্রক্রিয়া
- নেতৃত্বের কাঠামো, আবশ্যিকতা এবং নির্বাচনের কার্যপ্রণালী যার মধ্যে অন্তর্ভুক্ত রয়েছে GreenThumb এর জন্য বাগানের তত্ত্বাবধায়ক নির্বাচন করা
- ভবিষ্যতে উপবিধি পরিবর্তনের প্রক্রিয়া
- কীভাবে বাগান গ্রুপ আর্থিক সংস্থান, দ্বন্দ্ব এবং বিরোধ পরিচালনা করে
- বাগানের সদস্যদের জন্য নিয়ম (অর্থ্যাৎ, উদ্যানপালকদের কী করার অনুমতি রয়েছে আর কী করার অনুমতি নেই) এবং যদি একজন বাগানের সদস্য সদস্যতার নিয়মের সাথে সম্মত না হয় তাহলে কার্যপ্রণালী কী

আপনার বাগান শুরু করার জন্য GreenThumb পাঁচটি ভাষায় একটি উপবিধি ওয়ার্কশিট তৈরি করেছে এমনকি একটি উপবিধির টেম্পলেটও তৈরি করেছে। এই উপাদানগুলি ডাউনলোড করতে অনুগ্রহ করে, tinyurl.com/GreenThumbBylaws ভিজিট করুন।

অতিরিক্ত উৎসসমূহ:

- তাদের নেইবারহুড লিডারশীপ ইন্সটিটিউট সিরিজের অংশ হিসেবে সিটিজেনস কমিটি ফর NYC গ্রুপ কাঠামো এবং কমিউনিটি সংগঠনে প্রশিক্ষণ এবং কর্মশালার প্রস্তাব করে থাকে - citizensnyc.org
- বাগানের নিয়মের নমুনার এই তালিকাসহ কমিউনিটি বাগান পরিচালনা করার বিভিন্ন ধরনের রিসোর্স আমেরিকান কমিউনিটি গার্ডেনিং অ্যাসোসিয়েশন তাদের ওয়েবসাইটে বিনামূল্যে প্রদান করে থাকে: <https://communitygarden.org/resources/sample-garden-rules/>

উপবিধিসমূহের রূপরেখা

এই ওয়ার্কশিটটি কিছু প্রশ্নের মাধ্যমে GreenThumb এর প্রয়োজন অনুযায়ী বাগান গ্রুপের উপবিধিসমূহে একটি বিস্তৃত রূপরেখা জুড়ে দেয়। সম্পন্ন হওয়ার পর এই ওয়ার্কশিট গ্রুপের উপবিধিসমূহের একটি কাঠামো প্রদান করবে যা GreenThumb এর সর্বনিম্ন আবশ্যিকতা পূরণ করবে; আপনি উপবিধিসমূহে ওয়ার্কশিটে যা অন্তর্ভুক্ত আছে তার থেকেও বেশি আরও যোগ করতে পারেন। অনুগ্রহ করে ওয়ার্কশিটটি আপনার বাগান গোষ্ঠীর সাথে সম্পন্ন করুন। এই কথোপকথনটি কীভাবে সহজতর করতে হবে তা জানতে যদি আপনার গ্রুপের তথ্য প্রয়োজন হয় তাহলে GreenThumb উপবিধিসমূহের একটি কর্মশালায় উপস্থিত থাকেন এবং/অথবা আপনার আউটরিচ কো-অর্ডিনেটরের কাছে উপাদানের অনুরোধ করুন।

1. মিশন: বাগানটির উদ্দেশ্য।

- কেন বাগানটি গুরুত্বপূর্ণ?
- এটি কমিউনিটিতে কী ধরনের মূল্য বহন করে থাকে?
- গ্রুপসমূহ কী অর্জন করার প্রত্যাশা রাখে?

2. সদস্যতার পদ্ধতি

- একজন ব্যক্তি কীভাবে বাগানের সদস্য হতে পারবে? শর্তাবলি কী কী?
- একজন ব্যক্তিকে সদস্য হতে হলে কি কোনো ফি প্রয়োজন এবং যদি একজন সদস্য তার বকেয়া পরিশোধ করতে না পারে তাহলে পেমেণ্টের বিকল্প কী হতে পারে?
- যদি কেউ সদস্য হয় তাহলে সদস্যপদ বজায় রাখার জন্য আবশ্যিকতা কী কী?
- সদস্যদের কী কী অধিকার রয়েছে?
- সদস্যতা প্রত্যাহারের জন্য প্রোটোকল কী?
- বাগানে কি প্লট রয়েছে? যদি থাকে, তাহলে সেগুলো কীভাবে কাজ করে?

3. সিদ্ধান্ত গ্রহণ

- গ্রুপ কীভাবে সিদ্ধান্ত গ্রহণ করে?
- ভোট করতে এবং প্রস্তাব পাস করতে কি কোনো সর্বনিম্ন সদস্য সংখ্যার প্রয়োজন রয়েছে?
- সিদ্ধান্ত নিয়ে গ্রুপের সাথে কীভাবে যোগাযোগ করা হয়?
- গ্রুপের সদস্যগণ কত ঘন ঘন দেখা করেন?

4. বাগানের নেতৃত্ব

- কোনো স্টিয়ারিং কমিটি অথবা বাগানের অন্যান্য নির্বাচিত নেতৃত্বের কোনো গ্রুপ রয়েছে কি?
- কোন কোন পদ এটি গঠন করে থাকে?
- তাদের সদস্যদের কীভাবে নির্বাচন করা হয়?
- বাগানের নেতৃত্বের একজন সম্ভাব্য সদস্য হিসেবে যোগ্য হওয়ার কি কোনো বিশেষ আবশ্যিকতা রয়েছে?
- তাদের কি কোনো মেয়াদ সীমা রয়েছে?
- তারা কীভাবে সিদ্ধান্ত গ্রহণ করেন?
- তারা কত ঘন ঘন দেখা করেন?
- বাগানের নেতৃত্বের সভা কি সাধারণ বাগানের সদস্যদের জন্য উন্মুক্ত? এসব সভা সম্পর্কে গ্রুপের সাথে কীভাবে যোগাযোগ করা হয়ে থাকে? সভার মিনিটস/নোটস সদস্যদের সাথে কীভাবে শেয়ার করা হয়?
- স্টিয়ারিং কমিটির সদস্যদের আবশ্যিকতা/দায়িত্ব কী কী?
- বাগানের নেতৃত্বের একজন সদস্য যদি তাদের আবশ্যিকতা পূরণ করতে অক্ষম হন, তাহলে তাদের কীভাবে পর্যালোচনা করা হয়? প্রয়োজন হলে কি তাদের অপসারণ করা হয়?
- আরও কি কোনো অতিরিক্ত কমিটি রয়েছে যেমন- সদস্যপদ, আর্থিক, অনুষ্ঠান, জৈবসার অথবা সাধারণ সংরক্ষণ? এসব কমিটির ভূমিকা ও দায়িত্ব কী কী?

5. **সংশোধনসমূহ**

- গ্রুপ উপবিধিসমূহ কীভাবে সংশোধন করে থাকে?
- উপবিধিসমূহের সংশোধন প্রস্তাব করা হলে এবং ভোট করা হলে তা গ্রুপের কাছে কীভাবে শেষার করা হয়?
- সংশোধিত উপবিধিসমূহ বৈধ এবং অন্তর্ভুক্ত করার জন্য, একটি ভোট গ্রহণের কতদিন পূর্বে গ্রুপের সাথে যোগাযোগ করা উচিত?

6. **দ্বন্দ্ব এবং বিরোধ**

- বাগান কীভাবে দ্বন্দ্ব বা বিবাদের মিমাংসা করে?
- যদি একজন বাগানের সদস্য অন্য আর একজন বাগানের সদস্যের বিরুদ্ধে নিয়ম লংঘনের অভিযোগ করে তাহলে কী হবে?

7. **আর্থিক সংস্থান**

- বাগানের অর্থনৈতিক নথিপত্র কীভাবে সংরক্ষণ করা হয়?
- কীভাবে এসকল নথিপত্র গ্রুপের অন্যান্য সদস্যদের মধ্যে আদানপ্রদান করা হয়?
- গ্রুপে কীভাবে অর্থনৈতিক সিদ্ধান্ত গ্রহণ করা হয় এবং অনুমোদন গ্রহণ করা হয়?

8. **সদস্য বিধি**

- সদস্যতা লাভের নিয়মাবলী কী; যেমন- বাগান পরিচর্যাকারীদের অবশ্যই কী করতে হবে?
- বাগান পরিচর্যাকারীদের কী করার অনুমতি নেই?
- গ্রুপের কোনো সদস্য যদি সদস্যতার নিয়মের সাথে একাত্মতা ঘোষণা না করে তাহলে দল কী প্রতিকারমূলক ব্যবস্থা গ্রহণ করবে?

সমস্যা সমাধান 101

কমিউনিটি বাগানগুলোতে ঘটে এমন কয়েকটা সাধারণ সমস্যা সমাধানসহ নিচে উল্লেখ করা হলো।

বাগানে একটি গাড়ি, ট্রাক, ট্রেলার, মটরসাইকেল বা অন্যান্য মটরচালিত পরিবহন রয়েছে।

গাড়ি, ট্রাক, ট্রেলার, মটরসাইকেল বা অন্যান্য মটরচালিত পরিবহনগুলো যেকোনো সময় পার্ক করা বা কমিউনিটি বাগানে নাও রাখা লাগতে পারে। অবিলম্বে গাড়ির মালিককে পরিবহন সরিয়ে নিতে বলুন। পরিবহনগুলোকে যদি পরিত্যক্ত বলে মনে হয় তাহলে পরিত্যক্ত পরিবহনের কথা জানাতে 311-তে ফোন করে প্রতিবেদন পেশ করুন এবং আপনার প্রচার সমন্বয়কারীকে সতর্ক করুন।

বাগানে কেউ অবৈধভাবে মাদক ব্যবহার করছে বা বিক্রয় করছে।

আপনার বাগানে বা বাগানের নিকট মাদক বিক্রি করছে বা ব্যবহার করছে এমন যদি কাউকে দেখতে পান তাহলে নিউ ইয়র্ক পুলিশ বিভাগ (New York Police Department) কে অবহিত করুন (জরুরি প্রয়োজনে 911 এ ফোন করুন, জরুরি প্রয়োজন ব্যতীত 311 এ ফোন করুন) বা আপনার নিকটস্থ থানায় ফোন করুন। তারা সেখান হতে তা নিয়ে যাবে। কখনই আপনি নিজেকে বিপজ্জনক পরিস্থিতির মধ্যে ফেলবেন না। অনুগ্রহ করে বাগানে আপনি এমন কোনো আচরণ দেখতে পেয়েছেন কি না তা GreenThumb কে অবহিত করুন।

কেউ বাগানে মদ্যপান করলে এবং/ বা ধূমপান করলে করণীয়।

ঐ ব্যক্তিকে জানান যে নিউ ইয়র্ক স্টেট আইন অনুসারে প্রকাশ্যে মদ্যপান করা নিষিদ্ধ এবং সিটি আইন অনুসারে কোনো সিটি এজিন্ডার প্রকাশ্যে ধূমপান নিষিদ্ধ এবং শাস্তিযোগ্য অপরাধ। এসকল নিয়ম স্পষ্ট করে উল্লেখ পূর্বক NYC Parks এর নিকট হতে স্বাক্ষর গ্রহণ করা হয় এবং আপনার বাগান যদি NYC Parks এর অধীনে শাস্তিযোগ্য না হয় তাহলে নতুন “বাগান বিধি” তে স্বাক্ষর করুন। দোষী ব্যক্তি যদি বাগানের সদস্য হন তাহলে সঠিক পদক্ষেপ গ্রহণের জন্য আইন অনুসারে আপনার গ্রুপের সাথে পরামর্শ করুন। বাগানের কোনো সদস্য যদি ক্রমাগত আইন ভঙ্গ করতে থাকে তাহলে ঐ সদস্যকে বহিস্কার করাই বাঞ্ছনীয় হবে।

বাগানে কেউ ব্যক্তিগত জিনিসপত্র মজুদ করলে করণীয়।

ব্যক্তিগত জিনিসপত্র (যেসকল জিনিস বাগান রক্ষণাবেক্ষণের কাজে ব্যবহৃত হয় না) সেগুলোকে GreenThumb garden এ মজুদ রাখা যাবে না। বাগানে যদি কেউ ব্যক্তিগত জিনিসপত্র মজুদ করে তাহলে ঐ ব্যক্তিকে সেগুলো সরিয়ে নিতে বলুন। যদি দেখা যায় যে জিনিসপত্রগুলো পরিত্যক্ত তাহলে সেগুলোকে পুনরাবৃত্তি করুন বা দূরে নিষ্ক্ষেপ করুন। জিনিসপত্রগুলো যদি আকারে বৃহৎ হয় তাহলে স্যানিটেশন বিভাগকে ফোন করুন (311 এ ফোন করুন এবং স্যানিটেশন বিভাগকে নিয়ে যেতে বলুন) বা GreenThumb এ ফোন করে একটা পিকাপের ব্যবস্থা করতে বলুন।

বাগান থেকে কেউ কিছু চুরি করলে, বাগানে কেউ যদি আঘাত পায় বা ভাঙচুর করে তাহলে করণীয়।

ঘটনাটি আপনার এলাকার নিকটস্থ থানায় অবগত করুন এবং একটি পুলিশি প্রতিবেদনের জন্য অনুরোধ করুন। তারপর আপনার প্রচার সমন্বয়কারীকে জানান যিনি আপনাকে একটি তথ্য প্রতিবেদন ফরম পূরণ করতে বলবেন। বাগানের কোনো ক্ষয় ক্ষতি হলে তথ্য প্রমাণ রাখার জন্য অনুগ্রহ করে ছবি তুলে রাখুন।

বাগানের সদস্যগণ বাগানে জনসাধারণের প্রবেশের অনুমতি প্রদান করে না।

GreenThumb gardens অবশ্যই জনগণের জন্য উন্মুক্ত থাকবে। আপনার বাগান গ্রুপ যদি বাগানে জনসাধারণকে প্রবেশ করতে না দেয় (1 এপ্রিল হতে 31 অক্টোবর পর্যন্ত প্রতি সপ্তাহে 20 ঘন্টা খোলা থাকবে), তাহলে আপনার বাগানের বিশেষাধিকার হরণ করে নেওয়া হবে এবং আপনার বাগানের সনদ বাতিল করা হবে। “খোলা থাকার সময়” আপনি যদি পানি নিরোধক ব্যবস্থা চালু করতে সক্ষম না হন তাহলে GreenThumb কে ফোন করুন এবং আমরা আপনার জন্য স্থিরিত সাইনের ব্যবস্থা করব। আপনি বললে বাগান খোলা থাকবে এর জন্য দায়িত্বপ্রাপ্ত ব্যক্তি হচ্ছেন আপনি এবং এর নিশ্চয়তা আপনাকেই প্রদান করতে হবে।

বাগানের সদস্যগণ বাগানে যোগ দেওয়ার জন্য নতুন কোনো ব্যক্তির প্রবেশের অনুমতি প্রদান করে না।

GreenThumb বাগানের অবশ্যই নতুন সদস্য গ্রহণ করার পদ্ধতি থাকা উচিত। যদিও বাগানে নতুন সদস্যদের স্থান করে নেওয়ার মতো কোনো সুযোগ নেই, সেক্ষেত্রে আপনি আগ্রহী সদস্যদেরকে অপেক্ষমাণ তালিকায় রাখতে পারেন এবং নতুন সদস্যগণ সাম্প্রদায়িক এলাকাগুলোর প্রতিপালনে সহায়তা করতে পারে, অনুষ্ঠানাদির পরিকল্পনা, যোগাযোগ স্থাপন, কার্ঠের কাজের প্রকল্পসমূহ দেখাশুনা, সভা পরিচালনা, তহবিলের জন্য লেখালিখির ব্যবস্থা এবং এ ধরনের আরও অনেক কাজ করতে পারে। ব্যক্তিগত কাজ ছাড়াও কমিউনিটি বাগানে করার মতো অনেক কাজ রয়েছে। কারণ বাগানের স্থান ফাঁকা হবে তাই আপনি তাদের প্রত্যেককে অপেক্ষমাণ তালিকায় রাখতে পারেন।

আপনার কমিউনিটির লোকজন বাগানের অনুষ্ঠানে যোগদান করে না।

একটি সফল অনুষ্ঠানের মধ্যে চিত্তাশীল পরিকল্পনা, সৃষ্টিশীল বিজ্ঞাপন এবং (সং হওয়া) মজাদার খাবার অন্তর্ভুক্ত থাকে। বিভিন্ন

ধরনের পোস্টার, ফ্লাইয়ার, নিউজলেটার এবং সামাজিক মিডিয়া হচ্ছে আপনার কমিউনিটির লোকদের এখানে কী ঘটছে তা জানানোর উত্তম পন্থা। আমাদের ওয়েবসাইট এবং সামাজিক মাধ্যম - আমাদের ওয়েবসাইটের মাধ্যমে অনুরোধ জ্ঞাপন করে অনুর্তান প্রচারের মাধ্যমে GreenThumb আপনার বার্তা ছড়িয়ে দিতে সহায়তা করতে পেরে অনেক খুশি। আঞ্চলিক সংবাদ প্রচার মাধ্যম, ব্লগ এবং বিভিন্ন প্রতিষ্ঠান যেগুলো আপনার প্রতিবেশি এলাকায় সক্রিয় রয়েছে সেগুলোর নিকট যাওয়ার জন্যও আমরা সুপারিশ প্রদান করি। স্মরণ রাখবেন যে নিউ ইয়র্ক সিটিতে বিভিন্ন ধরনের লোক বসবাস করে। কমিউনিটিতে বসবাসকারী জনগণের বয়স, জাতি, নাগরিকত্বের অবস্থা, গায়ের রঙ, প্রতিবন্ধী, লিঙ্গ, লিঙ্গ পরিচয়, বৈবাহিক অবস্থা, জাতিগত উত্স, গর্ভধারণ, ধর্ম, যৌন অভিযোজন এবং সামরিক বা প্রবীণ অবস্থা যাই হোক না কেন তাদের সকলকে অভিনন্দন জানানো কমিউনিটি বাগানের দায়িত্বের একটি অংশ।

আপনার GreenThumb সাইন লেই বা নষ্ট হয়ে গেছে।

আপনার প্রচার সমন্বয়কারীর সাথে যোগাযোগ করুন এবং আমরা পোস্ট করার জন্য নতুন একটির ব্যবস্থা করব।

বাগানে ইঁদুর রয়েছে।

ইঁদুর বসবাসের জন্য এমন স্থান খোঁজ করে যেখানে তারা তাদের বেঁচে থাকার জন্য প্রয়োজনীয় সব কিছু পাবে: যেমন- খাদ্য, পানি, আশ্রয় এবং বাইরে বের হওয়ার জন্য নিরাপদ পথ। বাগানকে পরিচ্ছন্ন রাখুন- বর্জিতাংশ এবং আবর্জনার স্তুপ নিখুঁতভাবে ঢেকে রাখুন। স্লেট হতে তৈরি নুড়ি পাথর বা বেলচা বা নিড়ানি দিয়ে অপরিচ্ছন্ন গর্ত বন্ধ করে দিন। আরও তথ্যের জন্য এই হ্যান্ডবুকের প্রাণী অধ্যায়ের ইঁদুর সেকশন দেখুন।

অর্থ, অনুদান, এবং বিক্রয় পরিচালনা করা

আপনার বাগান গ্রুপ যদি বকেয়া আদায় করতে চায়, তাহলে অনুদানের জন্য আবেদন করবেন, তহবিল সংগ্রহ করবেন বা আর্থিক অনুদান সংগ্রহ করবেন, তহবিলের অর্থ রাখার জন্য আপনার একটি নিরাপদ স্থান দরকার হবে যেখান থেকে সেগুলোকে পর্যবেক্ষণ করা যায়। আয়কর রেয়াতের জন্য লাভজনক নয় এমন প্রতিষ্ঠান হিসেবে নিবন্ধন করে দলগতভাবে অনেক তহবিল সংগ্রহ করতে পারে। তাই, কাগজপত্রের জটিলতা এবং ধার্য করা ফি এর জন্য দলগুলো ছোট ছোটভাবে পরিচালনা করা হয় তারা প্রায়ই অনুদান হিসেবে পাওয়া অর্থ ব্যবস্থাপনা করার জন্য আর্থিক স্পনসর ব্যবহার করে বা দাতা সংস্থাকে আয়কর রেয়াত না দিয়েই ক্ষুদ্রাকৃতির অনুদান গ্রহণ করে।

মনে রাখবেন যে NYC Parks এর বিচারব্যবস্থা অনুসারে GreenThumb যেকোনো অবস্থায় বাগানগুলোর অর্থনৈতিক নথিপত্র নিরীক্ষা করার অধিকার রাখে। অনুগ্রহ করে আপনার নথিপত্র হালনাগাদ রাখুন। শহরের মালিকানাধীন সম্পত্তি হিসেবে সকল বাগানকে অবশ্যই নিয়মিত বাগানের সদস্যতাসহ অর্থনৈতিক প্রতিবেদন পেশ করতে হবে এবং বাগানের সদস্যগণ চাইলে অর্থনৈতিক প্রতিবেদন পেশ করতে হবে।

হিসাবরক্ষণ

আপনার বাগানের উপবিধিগুলিতে স্পষ্ট নির্দেশনা থাকতে হবে যাতে উল্লেখ থাকবে কীভাবে তহবিল গ্রহণ এবং বিতরণ করা হবে এবং কীভাবে বাগানের সদস্যদেরনিকট অর্থনৈতিক নথিপত্র প্রদান করা হবে। GreenThumb-এর সনদ অনুসারে বাগান গ্রুপের বকেয়া সদস্যতা ফি আদায় করার অনুমতি রয়েছে, কিন্তু তাদের সদস্যতা লাভের কোনো দরকার নেই। বিকল্প হিসেবে কোনো কোনো বাগান গ্রুপকে অল্প মাত্রায় বকেয়া প্রদানের সুযোগ প্রদান করা হয় এবং/ বা অতিরিক্ত স্বৈচ্ছাসেবীমূলক সময় প্রদানের জন্য আন্তরিক সেবা প্রদান করা হয়। কিছু কিছু বাগান গ্রুপের খুচরা নগদ ব্যবস্থাপনার জন্য সুস্পষ্টভাবে উল্লেখিত নিয়মকানুন রয়েছে বা ক্রয় সিদ্ধান্ত গ্রহণ করার ক্ষেত্রে সদস্য বা পরিচালনা কমিটির ভোট গ্রহণ করা হয়। কীভাবে আপনার বাগান গ্রুপ তহবিল ব্যবস্থাপনা করবে তা আপনার উপর নির্ভর করবে এবং উপবিধিতে স্পষ্টভাবে উল্লেখ থাকা উচিত এবং তা বাগানের সকলের অনুসরণ করা উচিত।

তহবিল সংগ্রহ

শুধুমাত্র বাগানের পরিচালনা সংক্রান্ত কার্যক্রমে সহায়তা করার জন্য বাগান গ্রুপগুলো তহবিল সংগ্রহ করতে পারে। এ সকল তহবিল বকেয়া সদস্যতা, অনুদান, কৃষকদের বাজার এবং আরও অনেক উৎস হতে সংগ্রহ করা যায়।

ব্যক্তিভিত্তিক অনুদান

GreenThumb কমিউনিটি বাগান গ্রুপ সদস্যতা বকেয়া, অনলাইন ভিত্তিক তহবিল সংগ্রহের জন্য ক্যাম্পেইন এবং বিভিন্ন অনুষ্ঠানের জন্য স্বৈচ্ছায় প্রদত্ত অনুদানের মাধ্যমে অনুদান গ্রহণ করতে পারে কিন্তু বাগানের সদস্যপদ লাভের জন্য কোনো আর্থিক পেমেন্টের দরকার নেই। তারা যদি NYC Parks এর নিকট হতে আগাম অনুমোদন না নেয় তাহলে বাগান গ্রুপ বাগানের জন্য শুধুমাত্র স্বৈচ্ছায় প্রদত্ত অনুদান গ্রহণ করতে পারে। তহবিল সংগ্রহ সম্পর্কিত নীতিমালার জন্য অনুগ্রহ করে *অনুষ্ঠানাদি* অধ্যায় দেখুন।

অনলাইনের মাধ্যমে তহবিল সংগ্রহ (কখনও কখনও বলা হয় গণ উৎস) হচ্ছে ছোট খাট প্রকল্পগুলো হতে তহবিল সংগ্রহের জন্য একটি মহৎ উদ্যোগ যেমন একটি নতুন কম্পোস্ট বিন বা রেইনওয়াটার হার্ভেস্টিং সিস্টেম। সেখানে আরও অনেক প্ল্যাটফর্ম রয়েছে যেমন- gofundme.org এবং ioby.org যেগুলো বিভিন্ন ফি এর বিনিময়ে বিভিন্ন স্তরের সেবা প্রদান করে থাকে। আপনার বাগান গ্রুপের চাহিদা পূরণের জন্য কোনটি সঠিক তা নিয়ে গবেষণা করুন।

ioby তহবিল সংগ্রহের কৌশল এবং তাদের ওয়েবসাইট ioby.org, এ অনলাইন ভিত্তিক সেমিনার প্রদান করে এবং GreenThumb-এর অংশীদারগণ বাৎসরিক GreenThumb GrowTogether কর্মশালায় এবং সারাবছর ধরে প্রায়ই এ সম্পর্কে বলা হয়।

অনুদান

বাগান গ্রুপগুলো তাদের কাজকর্ম পরিচালনার জন্য অনুদান গ্রহণের জন্য আবেদন করতে পারে। কিছু কিছু অনুদান NYC ভিত্তিক প্রতিষ্ঠানসমূহ প্রদান করে এর জন্য বাগান গ্রুপের অর্থনৈতিক স্পনসর দরকার নেই বা 501(c)3 বৈশিষ্ট্যমন্ডিত হওয়ারও দরকার নেই, এটি তাদের শুরু করার সঠিক স্থান হিসেবে বিবেচিত হয়। অনেক অনুদানের সুনির্দিষ্ট উদ্দেশ্য রয়েছে যেমন- কম্পোস্টিং, প্রচার সক্ষমতা বৃদ্ধি বা অধিক খাদ্য উৎপাদন। Partnerships for Parks (cityparksfoundation.org/about-partnerships-for-parks) এবং Citizens Committee for NYC (citizensnyc.org) হচ্ছে NYC কমিউনিটি বাগানদের দীর্ঘমেয়াদী সমর্থক এবং আপনার

অনুদান প্রস্তুত করা তৈরি করতে আপনাকে সহায়তা করতে পারে। কোথা হতে শুরু করতে হবে এ সম্পর্কে অতিরিক্ত আরও কৌশল জানতে আপনার প্রচার সমন্বয়কারীকে জিজ্ঞাসা করুন।

তহবিল সংগ্রহ অনুষ্ঠানসমূহ

বাগানের টিকিটের ব্যবস্থাপক এবং তহবিল সংগ্রহের অনুষ্ঠান সম্পর্কিত আরও তথ্য জানতে, অনুগ্রহ করে এই হ্যান্ডবুকের *অনুষ্ঠানসমূহের* সেকশন দেখুন।

নির্বাচিত কর্মকর্তার স্বেচ্ছাকৃত তহবিল এবং পার্কসমূহের ইকুইটি

আপনার নির্বাচিত কর্মকর্তার সাথে সম্পর্ক স্থাপন করুন, এর মধ্যে আপনার শহরের কাউন্সিল সদস্য এবং বরো সভাপতি অন্তর্ভুক্ত থাকবেন যাতে করে তারা বাগান সম্পর্কে জানতে পারেন এবং তাদের সহায়তা প্রদান করতে পারেন। আপনার কাউন্সিল সদস্য বাগানের উন্নয়ন এবং অবকাঠামোর জন্য স্বেচ্ছা মূলক তহবিল প্রদান করতে পারেন।

কৃষিজাত পণ্য সামগ্রী বিক্রয়

বাগান গ্রুপ বাগানের পরিচালনা ব্যয় বহন করার জন্য কেবলমাত্র বাগানে উৎপাদিত ফল, শাকসবজী, ভেষজ, ডিম, মধু এবং অন্যান্য কৃষিজাত পণ্য বিক্রি করতে পারেন। NYC Parks এর আয়কর বিভাগের অনুমোদন সাপেক্ষে বাগান গ্রুপ অতিরিক্ত পণ্য সামগ্রীও বিক্রি করতে পারে। সকল পণ্যের স্বাস্থ্য সংক্রান্ত অভিযোগ এড়িয়ে চলুন – FDA (মার্কিন যুক্তরাষ্ট্রের ফুড অ্যান্ড ড্রাগ অ্যাডমিনিস্ট্রেশন) তাদের ঔষধ নিয়ন্ত্রণ অনুসারে কাজের একটা অংশ হিসেবে স্বাস্থ্য সম্পর্কিত অভিযোগ পরিচালনা করে। সকল বিক্রয় প্রযোজ্য সকল সিটি, স্টেট এবং ফেডারেল আইন, বিধি এবং প্রবিধান অনুসারে পরিচালিত হবে।

NYC এর জোন ভিত্তিক প্রবিধান অনুসারে কমিউনিটি বাগানগুলোকে বাগানে একইভাবে উৎপাদিত পণ্য বিক্রয়ের অনুমতি প্রদান করে। অঞ্চল ভিত্তিক ব্যবস্থা কীভাবে কৃষিজাত পণ্য বিক্রির উপর প্রভাব ফেলে সে সম্পর্কে আরও তথ্য জানতে nyc.gov/agriculture এর FAQ পেজ দেখুন।

পাবলিক ফুটপাথে খাদ্যসামগ্রী বিক্রয় স্ট্রিট একটিভিটি পার্মিট অফিস²¹ কর্তৃক পরিদর্শন করা হয় কিন্তু জোনিংয়ের উপর এর কোনো প্রভাব পড়ে না।

পণ্য	NYC Parks এর বিচারব্যবস্থা অনুসারে GreenThumb বাগান গ্রুপগুলো কি নিম্নলিখিত পণ্য বিক্রয় করতে পারবে?	নিউ ইয়র্ক স্টেট ²² এবং ফেডারেল আইন
সতেজ ফলমূল, শাকসবজি এবং ভেষজ	হ্যাঁ	যদি কাঁচা এবং না কাটা হয় তাহলে কোন সনদ দরকার নেই
বৃক্ষ রোপণ	হ্যাঁ	কোনো সনদ প্রাপ্ত নার্সারিতে যদি বৃক্ষ রোপণ করা হয় তাহলে কোনো সনদ দরকার নেই। আপনি যদি নিজেই শুরু করেন এবং আপনি যদি লাভজনক নয় এমন প্রতিষ্ঠান পরিচালনা করেন তাহলে আপনি সনদপ্রাপ্ত নার্সারি হিসেবে নিবন্ধন করতে পারবেন এবং আপনার ফি মওকুফ করতে পারবেন। আরও তথ্যের জন্য আপনার প্রচার সমন্বয়কারীর সাথে যোগাযোগ করুন।
ডিম	হ্যাঁ	কোনো সনদের দরকার নেই
মধু	হ্যাঁ	মধুতে কোনো কিছু মিশ্রিত না করা পর্যন্ত আপনার কোনো সনদের দরকার নেই এবং অন্য কোথাও হতে মধু ক্রয় না করা পর্যন্ত কোনো সনদের দরকার নেই
মাছ	হ্যাঁ, GreenThumb হতে লিখিত অনুমোদন সাপেক্ষে	মাছ সম্পূর্ণ বরফ আবৃত অবস্থায় শুধুমাত্র গ্রাহকের নিকট সরাসরি বিক্রয় করা যাবে।
মাংস	না	মাংসের ধরনের উপর সনদ নির্ভর করে। অনুগ্রহ করে কৃষকদের বাজারের জন্য অনুমতি/সনদ/সনদের জন্য দেখুন চেকলিস্ট ¹⁵

²¹ কৃষকদের বাজারের জন্য অনুমতি/সনদ/সনদের চেকলিস্ট:

www1.nyc.gov/site/cecm/permitting/permit-types/farmers-markets.page

²² এসকল স্টেট আইনের অনেক কিছুই *Farmers' Market Federation of New York Market Managers' Checklist at nyfarmersmarket.com/wp-content/uploads/Vendor-Permit-Requirements.pdf* তে পাওয়া যাবে

বাড়িতে তৈরি ফুট জ্যাম	হ্যাঁ, GreenThumb হতে লিখিত অনুমোদন সাপেক্ষে	শুধুমাত্র হোম প্রসেসর লাইসেন্স থাকলে ²³
বাড়িতে তৈরি সমেজ, সালসা, আচার এবং রেফ্রিজারেশনের দরকার হয় এমন সব পণ্য	হ্যাঁ, GreenThumb হতে লিখিত অনুমোদন সাপেক্ষে	বিক্রয়ের জন্য এই পণ্যগুলি অবশ্যই 20-C সনদধারী বাণিজ্যিক কিচেনে প্রস্তুত হতে হবে। ²⁴
রাশা, চা ইত্যাদির জন্য শুকনো ভেষজ এবং ফুল।	হ্যাঁ, GreenThumb হতে লিখিত অনুমোদন সাপেক্ষে	এসকল পণ্য অবশ্যই 20-C সনদধারী কেউ উৎপাদন করবে ²⁵
বাড়িতে তৈরি বাহ্যিক ব্যবহারযোগ্য ভেষজের ব্যবহার- মলম, সাবান ইত্যাদি।	হ্যাঁ, ভেষজ যদি বাগানের পরিষ্কার মাটিতে উৎপাদিত হয় তাহলে	আপনি যদি কালার এডেটিভস ব্যবহার না করে থাকেন বা কোনো নিষিদ্ধ বা ক্ষতিকর রাসায়নিক ব্যবহার না করে থাকেন তাহলে আপনার কোনো সনদের দরকার নেই। ²⁶ বাগানের একটি বৈধ NYS সেলস ট্যাক্স পারমিট থাকা দরকার। 501(c)3 এর অধীনে নিবন্ধিত লাভজনক নয় এমন প্রতিষ্ঠানসমূহ রেয়াতের জন্য উপযোগী।
মানুষের খাবার যোগ্য নয় এমন শুকনা ফুল এবং ভেষজ	হ্যাঁ	বৈধ NYS সেলস ট্যাক্স পারমিট ব্যতীত কোনো সনদের দরকার নেই। 501(c)3 এর অধীনে নিবন্ধিত লাভজনক নয় এমন প্রতিষ্ঠানসমূহ রেয়াতের জন্য উপযোগী।
ফুল কাটা	হ্যাঁ	বৈধ NYS সেলস ট্যাক্স পারমিট ব্যতীত কোনো সনদের দরকার নেই। 501(c)3 এর অধীনে নিবন্ধিত লাভজনক নয় এমন প্রতিষ্ঠানসমূহ রেয়াতের জন্য উপযোগী।
ভাং/গাঁজা	না	নিউ ইয়র্ক স্টেট ভাং বা গাঁজা উৎপাদনের অনুমতি প্রদান করে না আর সুনির্দিষ্ট medical marijuana dispensaries ব্যতীত বাইরে অন্য কোথাও বিক্রয়ের অনুমতি প্রদান করে না

অতিরিক্ত উৎসগুলি

- শহরে কৃষি ব্যবসা শুরু বিষয়ে আরও তথ্যের জন্য ভিজিট করুন nyc.gov/agriculture।
- নথি সংরক্ষণের রিসোর্সের জন্য ভিজিট করুন farmingconcrete.org।
- NYC Parks এলাকার অধীনস্থ বাগানগুলিতে কৃষকদের বাজারসমূহ শুরু বিষয়ে আরও তথ্যের জন্য ভিজিট করুন nycgovparks.org/permits/farmers-market

²³ নিউ ইয়র্ক স্টেট হোম প্রসেসর নিবন্ধন তথ্য শীট:

agriculture.ny.gov/FS/consumer/FSI-898D_Home_Processor.pdf

²⁴ ফুড ইন্সট্রাকশনেন্ট অ্যান্ড ফুড প্রসেসর লাইসেন্স সংক্রান্ত নিউ ইয়র্ক স্টেট এর তথ্য এবং সংজ্ঞা::

agriculture.ny.gov/FS/general/license.html

²⁵ NY স্টেট অ্যাগরিকালচার অ্যান্ড মার্কেট লাইসেন্স ছাড়াই শুকনো ঔষধি বিক্রির অনুমোদন দিতে এই নীতি বদল করতে চাচ্ছেন।

²⁶ প্রসাধনীর জন্য U.S. ফুড অ্যান্ড ড্রাগ অ্যাডমিনিস্ট্রেশন (FDA) আইন এবং বিধান হলো:

<https://www.fda.gov/Cosmetics/GuidanceRegulation/default.htm>

কমিউনিটি বাগানে দ্বন্দ্ব নিরসন

সবচেয়ে সংহতিপূর্ণ বাগান গ্রুপে বা এমনকি কাছের বন্ধুদের সাথেও দ্বন্দ্ব সৃষ্টি হয়ে থাকে। আপনার কমিউনিটি বাগানে একটি সার্বজনীন সংস্কৃতি তৈরি করতে সময় নিন এবং আপনি যেভাবে দ্বন্দ্ব নিরসন করেন তার জন্য আপনার বাগান গ্রুপগুলির মধ্যে একটি নীতি নির্ধারণ করুন। দ্বন্দ্বের ব্যাপারে বাগান চুক্তিটি বাগানের উপবিধিসমূহে লেখা যেতে পারে (বিস্তারিত তথ্যের জন্য লিখিত ও সংশোধনী আইনের অনুচ্ছেদ দেখুন)।

আপনার বাগান গ্রুপটি হলো তার নিজস্ব একটি সত্তা যা আপনাকে আপনার গ্রুপ নিজেই পরিচালনা করার স্বাধীনতা প্রদান করে। এর অর্থ হলো আপনার গ্রুপটি আপনার অভ্যন্তরীণ দ্বন্দ্ব নিরসনে দায়বদ্ধ। বাগানের বিভিন্ন বিরোধের ক্ষেত্রে GreenThumb নিজেকে সম্পৃক্ত করে না। ভুল বোঝাবুঝি, যোগাযোগের অভাব ও সংহতিপূর্ণ বাগান নীতির অভাবে অনেক দ্বন্দ্ব তৈরি হয়। GreenThumb কমিউনিটি বাগানগুলি বয়স, প্রতিযোগিতা, নাগরিকত্ব অবস্থা, স্বকের রং, অক্ষমতা, লিঙ্গ, লিঙ্গ পরিচয়, বৈবাহিক অবস্থা, জাতিগত উৎপত্তি, গর্ভধারণ, ধর্ম, যৌন অভিযোজন এবং মিলিটারি বা অভিজ্ঞতা স্টেটাসের সাথে সংশ্লিষ্ট সার্বজনীন জায়গা এবং উন্মুক্ত পাবলিক জায়গা হিসেবে রক্ষণাবেক্ষণ হতে হবে।

দ্বন্দ্ব নিরসনের জন্য একসাথে আপনার বাগান গ্রুপটি সেবা যে জিনিসটি করতে পারে সেটি হলো সমষ্টিগতভাবে সংহতিপূর্ণ আইন লিখার সময় গ্রহণ করা। বাগান উপবিধিগুলো হলো নিয়মের একটি সেট ও নির্দেশিকা যেগুলিকে গ্রুপ অবশ্যই অনুসরণ করবে। আপনার উপবিধিসমূহ বাগান নিয়ম, কেউ নিয়ম ভঙ্গ করলে যা ঘটে তার জন্য লিখিত নির্দেশনা এবং আপনার বাগানের নেতৃত্ব কাঠামোতে সদস্যদের নিয়ম ও দায়বদ্ধতার সকল কিছু অন্তর্ভুক্ত করে থাকে। এছাড়াও তারা আপনার বাগানের মিশন বিবৃতি, আপনার সম্প্রদায়ের দৃষ্টিভঙ্গি এবং বৈচিত্র্য, অন্তর্ভুক্তি, অ্যাক্সেসযোগ্যতা এবং স্থায়িত্বের মতো পারস্পরিক মূল্যবোধগুলি ধারণ করতে পারে।

যদি বাগানের সকলেই উপবিধিগুলিতে, স্বাক্ষর করে, তাহলে উদ্ভূত দ্বন্দ্ব নিরসনের জন্য একটি নির্দিষ্ট কাঠামো থাকে এবং দ্বন্দ্ব সৃষ্টি হওয়ার সময় উপবিধিগুলির সাহায্য নিতে পারেন। উপবিধিগুলির বিষয়ে, আরও কিছুর জন্য এই হ্যান্ডবুকটির রাইটিং অ্যান্ড অ্যামেনডিং উপবিধিসমূহের অধ্যায়টি ভিজিট করুন।

কখনো কখনো একটি দ্বন্দ্ব নিরসন বাগান গ্রুপের সক্ষমতার বাইরে চলে যেতে পারে। ব্যাপারটা এরকম হলে আমরা আপনাকে মধ্যস্থতার ব্যাপারে উৎসাহ প্রদান করে থাকি। শহরে জুড়ে **বিনামূল্যে** মধ্যস্থতা সেন্টারগুলি হলো:

- ব্রুকলিন ও ম্যানহাটন: নিউ ইয়র্ক পিস ইন্সটিটিউট: nypeace.org/mediation/
- ব্রক্স: মধ্যস্থতা ও দ্বন্দ্ব নিরসনের প্রতিষ্ঠান: imcr.org
- কুইন্স: কমিউনিটি মধ্যস্থতা সার্ভিস: mediatenyc.org
- স্ট্যাটেন আইল্যান্ড: অল্পব্যক্তিক উন্নয়নের জন্য NYC সেন্টার: nycid.org

বেশিরভাগ মধ্যস্থতা কেন্দ্রগুলি সরাসরি সাক্ষাতে প্রথমে এককভাবে উপস্থিত হওয়ার জন্য বিদ্যমান পক্ষগুলিকে অনুমতি দেয় এবং এমনকি উৎসাহও প্রদান করে। যদি সকল পক্ষ এখনো মধ্যস্থতার ব্যাপারে রাজি নাও হয় তাহলে এটা খুবই সহায়ক।

GreenThumb এর নীতিমালা:

যদি আপনার বাগান গ্রুপের বাগান উপবিধি, মধ্যস্থতা চাহিদা থাকে এবং বর্তমানে দ্বন্দ্ব নিরসন করতে না পারে তাহলে অনুগ্রহপূর্বক আপনার GreenThumb আউটরিচ কো-অর্ডিনেটরের কাছে যান যিনি আপনাকে বাড়তি রিসোর্সের পরামর্শ প্রদানে সক্ষম।

একটি স্বাস্থ্যকর বাগান গ্রুপ তৈরি: আপনার কমিউনিটি বাগানে দ্বন্দ্ব নিরসন ও এড়িয়ে যেতে 10টি পরামর্শ

হানা রেসলি-হোয়াইট (পূর্বে গ্রীন গেরিলাসে) এবং এনা কে. ম্যাকফারসন (ট্র্যানকুইলিটি ফার্ম, ব্রুকলিনের গ্রিন থাঙ্ক সম্প্রদায়ের উদ্যান) হানা রিসলে-হোয়াইট (সাবেক গ্রীন গেরিলাস) এবং কে. ম্যাকফারসন (গ্রিন থাঙ্ক)

আপনি কি একটি ভালো বাগান গ্রুপ এবং বাগান সদস্যদের দ্বন্দ্ব এড়িয়ে যেতে চান? প্রত্যেককে বাগানের কাজের সাথে সম্পৃক্ত ও অংশগ্রহণ করাতে চান? এখানে কমিউনিটি বাগানিং এর কয়েক বছরের অভিজ্ঞতায় 10টি পরামর্শ রয়েছে:

ঠিকানা সংক্রান্ত দ্বন্দ্ব: যৌথ আলোচনায় উৎসাহ দেয় এমন একটি ফোরাম তৈরি করুন- এটি দ্বন্দ্ব নিরসনের ক্ষেত্রে অপরিহার্য ভূমিকা পালন করবে। কয়েকজন ব্যক্তির সাথে পার্শ্ব আলোচনা এড়িয়ে যাবার চেষ্টা করুন- পূর্ণাঙ্গ সভার জন্য অপেক্ষা করুন। পূর্ববর্তী ঘটনার উপর আলোচনার বিষয়টিকে ফোকাস করতে দেবেন না, এমন একটি ইতিবাচক সমাধানের উপর ফোকাস করুন যা বাগান গ্রুপটিকে দ্বন্দ্ব থেকে সরিয়ে নেয়। এমন একটি সমাধানের খোঁজ করুন যেটি বাগান সদস্যদের কাছে ভালো এবং যেটি ঐক্যমত-তৈরি এবং গ্রুপ বোঝাপড়ার একটি উদাহরণ তৈরি করে।

আপনি যদি বাগান সদস্যদের মাঝে একটি সমস্যা অনুধাবন করেন তাহলে এটি বড় আকার ধারণ করার পূর্বেই আলোচনার একটি নিরাপদ ক্ষেত্র তৈরি করুন। অনেক সমস্যাই সমাধান করা আপনার ধারণার চাইতেও সহজ। সম্ভাব্য সমাধানের জন্য আপনার উপবিধিগুলি পর্যালোচনা করুন। যদি এটি সরাসরি বর্তমান সমস্যাটির সমাধান না করে, তাহলে কি উপবিধিটি এমন একটি ভাষাকে অন্তর্ভুক্ত করতে পারে যা ভবিষ্যতে আপনার গ্রুপকে এই সমস্যাটিকে এড়িয়ে যেতে সহায়তা করবে?

নেতৃত্ব শেয়ার করুন: সব বাগান সদস্যদের মধ্যে মালিকানার একটি অনুভূতি থাকা উচিত। সুবিধাজনক ক্ষেত্রে সকল সদস্যকে নেতৃত্বের অনুমতি দিন। তাদেরকে কী বা কীভাবে করতে হবে সেটি বলবেন না, তাদের দায়িত্ব নিতে বুঝতে দিন এবং কাজের সেই ক্ষেত্রটি তাদের নিজের করে নিতে দিন। প্রত্যেকেরই কিছু পরামর্শ আছে; সদস্যদের সার্বভৌম সাহায্য নিন। সরে যাওয়ার মধ্যে এবং নিয়ন্ত্রণ ত্যাগের মধ্যে উৎকর্ষতা আছে। একজন বাগান নেতা হিসেবে আপনার প্রথম গুরুত্ব হবে পরিকল্পনা করা এবং অন্যদের কাছে নেতৃত্ব হস্তান্তরের মাধ্যমে কাজ করা। বাগানের শক্তি এবং স্বায়িত্বশীলতা শুধুমাত্র একজন বা দুজন ব্যক্তির উপর নির্ভর না করে, নেতাদের বৈচিত্র্য এবং প্রস্তুত গ্রুপের উপর নির্ভর করে।

সকল অবদানের প্রান্তিকীকার করুন: সর্বদাই “ধন্যবাদ” বলুন। সকল বাগান সদস্যকে ছোট ও বড় অবশ্যই প্রাপ্য কৃতিত্ব প্রদান করুন এবং সকল প্রচেষ্টাকে স্বীকার করুন।

আপনার নেতৃত্বের কর্মক্ষমতাকে মূল্যায়ন করুন: আপনি কি আপনার নেতৃত্বের ভূমিকায় কার্যসম্পাদন করছেন? নেতৃত্ব কাজের দাবি করে। আপনি যদি বাগানে প্রাথমিক বা লিড প্রকল্পগুলি বাস্তবায়নে প্রস্তুত না থাকেন তাহলে আপনি নিজেকে বিরত রাখুন এবং অন্যদের পরিচালনা করতে দিন। আপনার গ্রুপের কথা শুনুন- একজন নেতা হিসেবে তারা আপনার কাছ থেকে কী প্রত্যাশা করে এবং সদস্য হিসেবে তারা যেটা করতে প্রস্তুত সে বিষয়ে ইঙ্গিত প্রদান করবে। স্পষ্ট ও বাস্তবসম্মত লক্ষ্য নির্ধারণ করুন; আপনি নিজে করতে না পারলে সদস্যদের কাছেও সেটা অনুসরণের প্রত্যাশা করবেন না।

খোলামেলা ও নমনীয় হোন: প্রত্যেক সদস্যের মতামত শুনুন এবং খোলামেলা হোন। সদস্যদের সক্ষমতার ব্যাপারে আপনার প্রত্যাশার ক্ষেত্রে নমনীয় হোন; কিছু দারুণ ধারণা শিশু বাগানারের কাছ থেকে এসে থাকে। প্রতিক্রিয়াশীল হোন, সব পরামর্শের ভিত্তিকে কাজ করুন; সদস্যদের তাদের নিজের ধারণার উপরে চেষ্টা করতে দিন।

প্রদানশীল হোন: একটি কমিউনিটি বাগানের মূল হলো এর কমিউনিটি। প্রতিটি NYC প্রতিবেশি হলো বৈচিত্র্যময় এবং অনন্য যেটি এটির কমিউনিটি বাগানে প্রতিফলিত হয়। সহনশীল হন এবং ভিন্নতার ব্যাপারে যার ভিত্তিতেই আপনার কমিউনিটি ও সদস্যরা গড়ে উঠেছে সে ব্যাপারে শোনার মাধ্যমে এবং নতুন ধারণার প্রতি উন্মুক্ত থাকার মাধ্যমে। আপনার প্রতিবেশির জন্য বাগানকে একটি নিরাপদ জায়গায় পরিণত করতে উৎসাহিত করুন যেখানে প্রত্যেকেই শিখতে ও সমৃদ্ধি লাভ করতে পারে।

“আমি”-কে কমিউনিটি বাগান থেকে বিভাজিত করে “আমরা”-তে জোর প্রদান করুন। একটি কমিউনিটি বাগান হলো একটি সহযোগিতামূলক প্রচেষ্টা। এই বাগানটি যেকোনো একজন ব্যক্তির সাথে সম্পৃক্ত থাকে না। সর্বসম্মতির ভিত্তিতে কাজ করে কীভাবে বিষয়গুলি সম্পন্ন করা যায় সেটিই একটি মূল নীতি হওয়া উচিত। সকল মতামতকে সম্মান জানাতে ও শুনতে বাগান মিটিংগুলির আয়োজন করুন। একজন ব্যক্তিগত বাগান সদস্যের অংশগ্রহণকে কী অনুপ্রেরণা দেয় তা জানা জরুরি।

কমিউনিটি-স্বাপক অনুষ্ঠান হোস্ট করুন: বাগান উদযাপন করুন এবং একটি গ্রুপ হিসেবে আনন্দ করুন। মানুষ একসাথে যত বেশি সময় কাটাতে তারা একে অপরকে ততই ভালোভাবে জানতে ও বুঝতে পারবে। পার্টি, খাবারের আয়োজন, কর্মদিবস অথবা অন্যান্য অনুষ্ঠান আয়োজন করার মাধ্যমে উপলব্ধি এবং কমিউনিটি মনোবল বৃদ্ধি পায়। স্থানীয় কমিউনিটি গ্রুপ এবং সংস্থাদেরও অবশ্যই ডেকে আনবেন।

দ্বন্দ্বের বীজ থেকে দূরে থাকবেন: নিজে না বুঝেই অন্যদের অপমান করা সহজ। ভাষা হল একটি শক্তিশালী যন্ত্র-এটি ক্ষমতাপ্রদান এমনকি হ্রাসও করতে পারে; এটি ভালোভাবে ব্যবহার করুন। অন্যদের সম্পর্কে অনুমান করবেন না এবং জাতিতত্ত্বমূলক, জাতিগত এবং সাংস্কৃতিক ব্যবধান সম্পর্কে সংবেদনশীল থাকবেন। খাবার হয় সবাইকে একত্রিত করতে পারে অথবা দূরে নিতে পারে। বিভিন্ন সাংস্কৃতিক রান্নার প্রতি শ্রদ্ধাশীল থাকবেন। বাগানের পরিচর্যাকারীদের তাদের সাংস্কৃতিক খাবার চাষ করতে উৎসাহিত করুন। এটি গোটা গ্রুপের জন্য একটি শিক্ষণীয় অভিজ্ঞতা প্রদান করবে। উদ্যানবিদ্যা নিয়ে আপনার জ্ঞান বৃদ্ধি করবে এমন চিন্তা শুনুন। সাংস্কৃতিক পর্যবেক্ষণ হল চাবিকাঠি আপনারসহ বাগানের পরিচর্যাকারীদের সাথে একটি ভালো সম্পর্ক গঠন করতে। বাগানের পরিচর্যাকারীদের জাতিগত এবং সাংস্কৃতিক ছুটির দিন সম্পর্কে জানা এবং তা আয়োজন করার মাধ্যমে সদস্যদের একটি গ্রুপে যুক্ত থাকার অনুভূতি দিতে অনেক সাহায্য করে।

একটি উন্মুক্ত বাগান তৈরি করুন: একটি রঙিন “উন্মুক্ত বাগান” চিহ্ন তৈরি করুন যাতে বাসিন্দা এবং পথচারীরা বাগানে আসে। বাগানে কাজ করার সময় বাগানের গেইট খোলা রাখবেন এবং অতিথিদের নিজে নিজে বাগান ঘুরতে দেওয়ার স্বাধীনতা প্রদান করা হচ্ছে সবচেয়ে গুরুত্বপূর্ণ। মাঝে মাঝে মানুষ শুধু নিজে নিজেই জায়গাটি উপভোগ করতে চায় এবং একটি আনুষ্ঠানিক ভ্রমণ চায় না। আপনার কমিউনিটি বাগান আপনার কমিউনিটির জন্য। আপনার বাগান গ্রুপের বৃদ্ধি অবিচলিত রাখার জন্য মানুষদের তারা যেভাবে খুশি নিযুক্ত হতে পারে তা জানিয়ে দেওয়া জরুরি।

বাগানে যুবকদের সাথে কাজ করা

সকল বয়স এবং পরিবেশের মানুষের সাথে সাক্ষাৎ করায় কমিউনিটি বাগান চমৎকার সুযোগ প্রদান করে। কমিউনিটি বাগান সবার জন্য উন্মুক্ত রয়েছে কিন্তু যুবকদের বাগানে নিযুক্ত করতে হলে মাঝে মাঝে অতিরিক্ত পরিকল্পনা এবং সমন্বয়ের প্রয়োজন। কমিউনিটি বাগান এমন জায়গা হতে পারে যেখানে আশপাশের ডে-কেয়ার, প্রি-কে ক্লাসরুম এবং K-12 স্কুল এমনকি যুবকদের দক্ষতা এবং চাকরি উন্নয়ন প্রকল্পে নিযুক্তিকরণ সংযুক্ত হয়।

নির্দেশিকা:

- বাগানে যুবকদের উপস্থিতি বৃদ্ধি করার জন্য বাগানের গ্রুপের আগে তাদের উদ্দেশ্য এবং কৌশল আলোচনা করা উচিত। পরবর্তী বাগানের সভার বিষয়সূচিতে “যুবক উপস্থিতি বৃদ্ধি” টুকান এবং তা কীভাবে বা কেন করতে চান তা সম্পর্কে চিন্তা করুন।
- যুবকরা আলোচনা এবং কাজে নেতৃত্ব প্রদান করতে এমন প্রচেষ্টাকে অগ্রাধিকার প্রদান করুন। “শিক্ষার্থী-কেন্দ্রিক শিক্ষা” নামক একটি পদ্ধতি শিক্ষা প্রক্রিয়া নিয়ে যুবকদের নেতৃত্বে আসতে এবং তাদের শিক্ষা প্রক্রিয়া মালিকানা নিতে সাহায্য করে।
- যুবকরা এখনও তাদের এবং তাদের কমিউনিটি সম্পর্কে স্তন্যার্জন করছে। শহুরে কৃষি তাদের জন্য নতুন হতে পারে। বাগান কাজে নিজে নিজে অন্বেষণ করাকে অগ্রাধিকার প্রদান করুন। এই প্রক্রিয়াতে শিক্ষার্থীরা নিজেদের সম্পর্কে কী শিখতে পারে? তারা কি স্কুলের জন্য ক্রেডিট অর্জন করতে পারবে?
- যুবকদের সাথে কাজ করছে এমন আরেকটি কমিউনিটি বাগানের সাথে যোগাযোগ করুন এবং চিন্তা ও দিকনির্দেশনার জন্য তাদের কর্মসূচি পর্যালোচনা করুন।

স্কুলদের (K-12) সাথে কাজ করার জন্য টিপস:

- বাগানে শিক্ষক, পিতামাতা এবং প্রশাসনকে আমন্ত্রণ জানান। বাগানের সহযোগী ব্যবহার সম্পর্কে আলোচনা করার জন্য স্কুলের সিদ্ধান্ত গ্রহণকারীদের সাথে একটি ভ্রমণ এবং সভার আয়োজন করুন। কিছু কমিউনিটি বাগানে ক্লাসের জন্য নির্দিষ্ট বেড রয়েছে এবং অন্যান্য বাগানে শিক্ষার্থীদের নির্দিষ্ট কাজের জন্য বেড রয়েছে। শিক্ষকদের সাথে অগ্রিম আলোচনার মাধ্যমে সাধারণ লক্ষ্যসমূহ তৈরি করা খুবই জরুরী।
- শিক্ষকদের তাদের ক্লাসকে একটি ভ্রমণে নিয়ে আসার অথবা তাদের ক্লাস বাগানে নেওয়ার জন্য আমন্ত্রণ জানান।
- স্কুলদের স্টাফদের সাথে কাজ করে একটি দিন এবং সময়ের সময়তালিকা তৈরি করেন যাতে স্কুল গ্রুপ বাগান ভ্রমণ করে কাজ করতে পারে।
- বাগান কাজকে ক্লাসরুমের বিষয় অথবা শিকার সাথে মিলানোর জন্য অংশগ্রহণকারী শিক্ষকদের সাথে সাক্ষাৎ করে জানান যে শিক্ষার্থীরা ক্লাসরুমে কী শিখছে। অনেক পাঠ্যক্রম রয়েছে এবং অনেকটাই অনলাইনে বিনামূল্যে অথবা স্থানীয় সবুজ সংস্থার মাধ্যমে পাওয়া যায়। [নিউ ইয়র্ক এগ্রিকালচার ইন দি ক্লাসরুম \(agclassroom.org\)](http://agclassroom.org) এবং [এডিবল স্কুলইয়ার্ড প্রজেক্ট \(edibleschoolyard.org\)](http://edibleschoolyard.org) উভয়েরই পাঠ্যক্রম আছে যেখানে অনেক বাগান সংক্রান্ত শিক্ষা পরিকল্পনা রয়েছে। পাঠ্যক্রমকে নিউ ইয়র্ক ডিপার্টমেন্ট অভ এডুকেশনের মানের সাথে মিলিয়ে রাখা উত্তম।

GreenThumb ইয়ুথ লিডারশিপ কাউন্সিল:

GreenThumb ইয়ুথ লিডারশিপ কাউন্সিল (YLC) একটি আন্তঃজাতীয়, পরিষেবা শিক্ষা কর্মসূচি যা কমিউনিটি বাগানগুলিতে ক্রমবর্ধমান ঋতুতে 14 থেকে 21 বছরের স্বেচ্ছাসেবী যুবকদের হোস্ট করার সুযোগ প্রদান করে। আপনার বাগান যদি যুব স্বেচ্ছাসেবকদের একটি গ্রুপ হোস্টিং করতে আগ্রহী হয়, তবে আপনার আউটরিচ কো-অর্ডিনেটর থেকে প্রতি গ্রীষ্মে একটি ঘোষণার প্রতি দৃষ্টিপাত করুন। আপনি যদি এমন কোনো যুবককে চিনেন যারা স্বেচ্ছাসেবী হতে আগ্রহী হতে পারে, তবে আপনি তাদের কাছে আবেদনটি শেয়ার করতে পারেন, যা ক্রমানুসারে পর্যালোচনা করা হয়।

অতিরিক্ত উৎসসমূহ:

- গ্রো টু লার্ন (Grow to Learn) হলো GrowNYC, NYC শিক্ষা বিভাগ এবং NYC Parks GreenThumb এর একটি অংশীদারিত্বের কর্মসূচি। স্কুলে বাগান কীভাবে শুরু করবেন তা জানুন, স্থানীয় একটি স্কুল বাগান খুঁজে বের করুন যার সাথে আপনি অংশীদারিত্ব করতে পারেন, টুলকিট ডাউনলোড করতে এবংভিজিট করে পাঠ্যক্রমটি অন্বেষণ করতে পারেন এখানে growtolearn.org।
- আপনার স্থানীয় কমিউনিটি বোর্ডের একটি যুব কমিটি রয়েছে এবং আপনি তাদের পরবর্তী সভার এজেন্ডা পেতে পারেন যাতে তাদের জানাতে পারেন যে বাগানটি কমিউনিটির যুবকদের জন্য একটি সম্পদ। আপনার স্থানীয় কমিউনিটি বোর্ড খুঁজে পেতে, ভিজিট করুন nyc.gov/html/cau/html/cb/cb.shtml।
- গ্রীষ্মকালীন যুব কর্মসংস্থান কর্মসূচির হোস্ট সাইট হিসেবে সেবা প্রদান করতে সাইন আপ করুন। গ্রীষ্মকালীন যুব কর্মসংস্থান কর্মসূচি ছয় সপ্তাহ পর্যন্ত বেতনভুক্ত গ্রীষ্মকালীন চাকরিসহ 14 থেকে 24 বছর বয়সের যুবকদের সরবরাহ করে থাকে। আরও তথ্যের জন্য ভিজিট করুন nyc.gov/dycd অথবা (800) 246-4646 বা (646) 343-6800 নম্বরে কল করুন।

স্কুলগুলির সাথে কাজ করার ক্ষেত্রে স্কুলে বা কমিউনিটি বাগানের পরিচর্যাকারীদের থেকে উপলব্ধ সামগ্রীর আরও সম্পূর্ণ তালিকার জন্য growtolearn.org এ যান বা গ্রো টু লার্ন (Grow to Learn)-এ growtolearn@grownyc.org-এ ইমেইল করুন।

বিষয়সূচি

- GrowTogether, 3, 9, 61
অ্যাকোয়াপনিকস, 37, 38
অনধিকার প্রবেশ, 23
অনুষ্ঠানসমূহ, 14, 45, 46, 48, 62
 তহবিল গঠনকারী, 46
 পার্কে'র বিশেষ অনুষ্ঠানের জন্য অনুমতি, 46
 সাউন্ড পারমিট 49
 রাস্তা বন্ধ, 47
অবকাঠামো, 14, 17, 22
ইউটিলিটি, 17, 23
ইয়ুথ লিডারশিপ কাউন্সিল, 3, 67
ইয়ুথ, 3, 67, 68
উঁচু বেডসমূহ, 7, 8, 14, 18, 19, 20, 42
 উঁচু বেড তৈরি করণ, 18-21
উপকরণ সরবরাহ, 8
উপবিধিসমূহ, 2, 5, 10, 13, 17, 30, 31, 32, 34, 37, 43, 48, 55, 56, 57, 58, 59, 61, 64, 65
 উপবিধিসমূহ লেখা এবং সংশোধন করা, 56-58
এলাকা পরিদর্শন, 5, 17
ওপেন গার্ডেন ডে NYC, 3, 9
ক্যাসিটাস। দেখুন অবকাঠামো
কার্টের গুঁড়া। দেখুন মালচ
কমিউনিটি বোর্ড, 4
কর্মশালা, 9, 10
কৃষকদের বাজার, 47, 61, 63
খোলা থাকার সময়, 5, 16, 42, 59
গ্রীনহাউস। দেখুন অবকাঠামো
গ্রো টু লার্ন, 5
গাছপালা, 3, 9, 17, 24, 28, 29, 38
 নতুন চারা রোপণ, 28
 ছাঁটাইকরণ, 2, 5, 28
 অপসারণ, 28, 29
গেজবস। দেখুন অবকাঠামো
চুক্তির স্মারক, 5, 12, 15
চাবি, 66
চিহ্ন, 16
চেরাই কার্ট, 3, 5, 7, 8, 18, 19, 20
ছাঁটাইকরণ। দেখুন গাছপালা
জৈবসার, 4, 7, 9, 10, 21, 39
ঠিকাদার, 23, 24, 25
তহবিল সংগ্রহ, 61, 62
 অনুদান, 46, 61
 বকেয়া, 56, 57, 61
 অনুমোদন, 3, 4, 5, 51, 61
 বিক্রয়, 9, 62
দ্বন্দ্ব এবং বিরোধ, 56, 58, 64
দেখুন দেখুন ঠিকাদারদের
নিবন্ধন, 4, 6, 12, 13, 35
নির্বাচিত কর্মকর্তারা, 23, 46, 51, 62
প্রাণী, 4, 17, 30-40, 41, 42
 মৌমাছি এবং মৌমাছি পালন, 34
 বিড়াল, 31, 40
 মুরগি, 31, 32, 33, 42
 হরিণ, 38
 কুকুর, 4, 30, 31, 37, 43
 হাঁস, 34, 38
 মাছ, 37, 38, 42, 43, 44
 রাজহাঁস, 30, 34
 তোতাপাখি, 34
 কবুতর, 34
 খরগোশ, 36, 37
 রেকুন, 38
 ইঁদুর, 14, 38, 39, 40, 60
 মোরগ, 33, 34
 কার্টবিড়ালি, 38, 40
 টার্কি, 34
 কচ্ছপ, 36, 42
 বন্যপ্রাণী, 5, 30, 37, 38, 43, 44
পুকুর, 36, 37, 38, 43, 44
পানি, 14, 22, 23, 26, 27, 37, 38, 41, 42, 43, 44
 হাইড্রেন্ট পাওয়া, 26
 অভ্যন্তরীণ পানির ব্যবস্থা, 23
পার্ক নির্মাণ অনুমতি। দেখুন ঠিকাদারদের
পোর্টেবল টয়লেট, 10
পরিবেশ সুরক্ষা বিভাগ (DEP), 26
ফরেস্ট্রি। দেখুন গাছপালা
ফসল সংগ্রহ মেলা, 3, 8, 9
বাগানসমূহে শিল্পকর্ম, 48
বিদ্যুৎ, 22, 23
বহিগমন, 17, 23
ভবনসমূহ। দেখুন অবকাঠামো
মাটি, 7, 14, 18, 19, 21
মাল খালাস করা, 11, 24
মালচ, 7, 18, 21, 39
ল্যান্ড ট্রাস্ট, 2, 5, 13
লক্ষ্যন, 4, 5, 17
লাইসেন্স চুক্তি, 4, 5, 11, 12, 15, 17, 30
শীতকালীন রক্ষণাবেক্ষণ, 32, 36, 41, 42
 তুষার, 8, 14, 41, 42
শেড। দেখুন অবকাঠামো
স্কুল বাগান, 3, 6
ম্যানিটেশন বিভাগ (DSNY), 4, 7, 9, 10, 11, 41, 42
স্বেচ্ছাসেবক, 53
সামাজিক মাধ্যম, 9, 47, 59
সদস্যপদ, 4, 10, 14, 45, 55, 56, 57, 58, 61
সরবরাহ, 3, 5, 7, 15
হাইড্রেন্ট, 26, 27